

# ELMIA AB ÅRSREDOVISNING FÖR RÄKENSKAPSÅRET 2008





Dreamhack Summer

Under några dygn samlades tusentals ungdomar på Dreamhack Summer, en av världens största lan- och datorfestivaler.

Elmia Arbetsmiljö arrangeras vartannat år. Ett populärt inslag är dansshowen – som utförs i skyddsutrustning.

Geografisk IT har utvecklats till en miljardindustri med stark tillväxt. GIT-mässan är därför en viktig samlingspunkt för hela branschen.


Elmia Subcontractor är norra Europas ledande underleverantörmässa. Under 2008 befästes positionen ytterligare.



Elmia Subcontractor



GIT-mässan



Elmia Arbetsmiljö

# Innehåll

VD har ordet	4–5
Your world, our focus	6
Förvaltningsberättelse	7–10
Resultaträkning koncernen	11
Balansräkning koncernen	12–13
Resultaträkning moderbolaget	14
Balansräkning moderbolaget	15–16
Kassaflödesanalys	17
Noter	18–24
Revisionsberättelse	
Granskningsrapport	25
Summary in English	26

## Elmia växer

**I december 2008 togs ett stort och viktigt steg för att ytterligare utveckla Elmia som en av norra Europas ledande mässarrangörer. Under högtidliga former sattes spaden i jorden för om- och tillbyggnaden av Entré Syd. Ansiktslyftningen är beräknad till 30 miljoner kronor och kommer att ge ökad flexibilitet och ett optimalt utnyttjande av hela anläggningen.**

När Entré Syd och Lobby Syd invigs hösten 2009 har en om- och tillbyggnad av sammanlagt 2700 kvadratmeter genomförts. Slutresultatet blir en entré som matchar vår andra huvudentré, Entré Nord, och ger oss på flera punkter viktiga fördelar. Vi kommer bland annat att på ett smidigare sätt kunna ha flera parallella arrangemang.

Vid sidan av byggprojekten har andra viktiga processer förts i land. Hit hör vårt genomgripande arbete med varumärket, säkerhet och miljö samt våra arbetsmetoder, vår mässprocess.

Jag vågar faktiskt påstå att vi i nuläget har en välktrattad manege. Struktur och förutsättningar finns. Med det som grund kan vi på ett optimalt sätt koncentrera oss på kärnverksamheten: att genomföra högklassiga arrangemang för våra kunder.

I tider som dessa känns det bra att konstatera detta och jag både tror och hoppas att våra kunder känner att det finns en stabilitet i Elmia. Vår devis "Your world, our focus" har vi tveklöst alla förutsättningar att leva upp till. I grunden handlar det om att vi är lyhörda och lyssnar av vad våra kunder vill ha. Men vi ska även fortsättningsvis vara en proaktiv partner som är informerad och uppdaterad. Det är en bra grund för att erbjuda kunden effektiva lösningar i alla lägen.

Utvecklingen för fackmässor är positiv. Undersökningar visar att företag ser stora ekonomiska fördelar med tydligt nischade mässor. Väl genomförda arrangemang är effektiva och leder i hög grad till nya affärer.

Elmias internationella profil apostroferas allt mer. Här vill jag gärna nämna World Bioenergy i maj som samlade deltagare från närmare 80 länder. Ministrar och ambassadörer från hela världen hade lockats till Jönköping för att delta i högtintressanta konferenser och studera den senaste tekniken inom bioenergiområdet. Bland talarna märktes näringsminister Maud Olofsson och invigningen förrättades av HKH Kronprinsessan Victoria.

Globalt ligger Elmia väl framme med ett starkt kontaktnät och viktiga samarbetspartners världen över. Sedan i höstas är jag själv med i styrelsen för den internationella branschorganisationen The Global Association of the Exhibition Industry, UFI. Sedan tidigare innehar Elmia ordförandeskapet i Fairlink, som är den nordiska motsvarigheten till UFI.

Elmia är inte bara mässor. Nog så viktigt att påpeka. Affärsområdet Meetings, som bland annat arrangerar konferenser, kongresser och andra mötesarrangemang, har haft en stark utveckling de senaste åren. Meetings är fortsatt prioriterat och bör ha en stark utvecklingspotential.

Genom att öka andelen arrangemang som inte är direkta mässor, får vi bättre beläggning i hela vår anläggning. Det genererar viktiga intäkter samtidigt som Elmia gör sig känt som en plats för möten i ett vidare begrepp.

Ännu ett affärsområde som vuxit är det vi kallar Operations (byggnation, service och tjänster). En offensiv satsning på detta område har varit mycket lyckosam och genererat nya intäkter.

Bland årets många aktiviteter vill jag gärna lyfta fram ett helt nytt kundevent. Under namnet Elmia Focus:Green visade vi i oktober upp hela vår fantastiska anläggning och vårt breda kunnande för ett stort antal speciellt inbjudna gäster. Syftet var att på ett överraskande sätt visa våra redan trogna kunder och presumtiva affärspartners möjligheterna med Elmia.

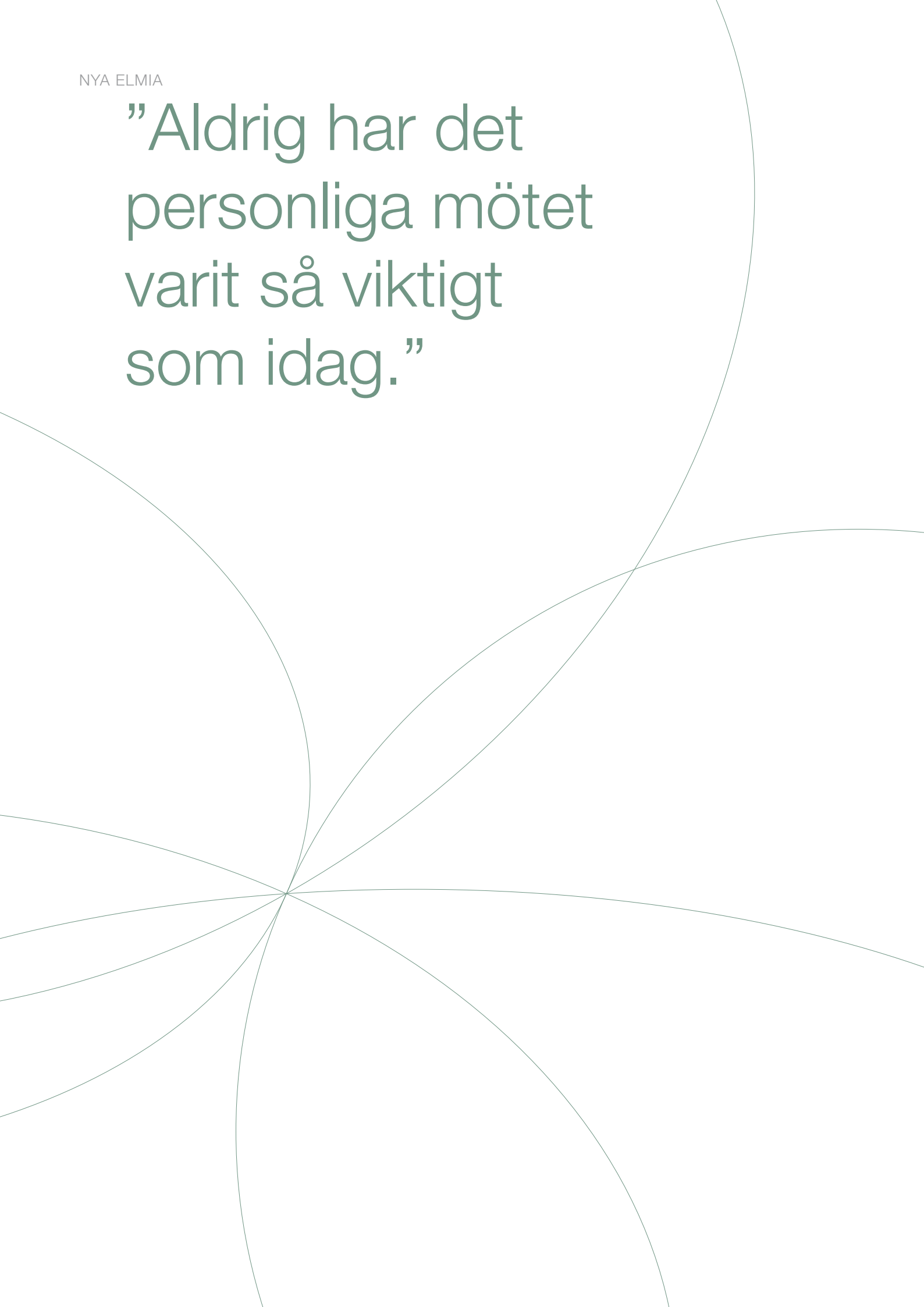
Med den nya om- och tillbyggnaden har vi en modern och rationell anläggning i alla avseenden. Och framför allt har vi en kunnig personal som har verktygen för att vi ska göra bra arrangemang för våra kunder. Vi ska tillåta oss att vara stolta över det jobb vi gjort och gör, men vi måste hela tiden ha drivet att utveckla oss ytterligare och bli ännu bättre. Tillsammans ska vi se till att Elmia fortsätter sin resa som en av norra Europas främsta mötesplatser.

*Hans Stauder*



NYA ELMIA

”Aldrig har det  
personliga mötet  
varit så viktigt  
som idag.”

The background features a series of thin, light green lines that form overlapping circles and arcs. These lines intersect at various points, creating a complex, organic pattern that resembles a stylized flower or a network of connections. The lines are most prominent in the lower half of the page, where they radiate from a central point towards the bottom corners.

# Förvaltningsberättelse

## Ägande

Elmia AB ingår liksom övriga av Jönköpings kommuns majoritets-ägda bolag i koncernen Jönköpings Rådhus AB, vilket i sin tur ägs till 100% av Jönköpings kommun. Elmia AB ägs till 82% av Jönköpings Rådhus AB. Övriga ägare är Förlags AB Albinsson & Sjöberg, Smålands Fotbollförbund, NCC AB, Handelskammaren i Jönköping och Herenco AB. Inköp från övriga företag i koncernen Jönköpings Rådhus AB har skett med 5% av rörelsens kostnader, försäljning har skett till belopp understigande 1% av omsättningen.

## Bolagsordning

Bolagets affärsidé är att bedriva mäss-, konferens-, media- och uthyrningsverksamhet såsom uthyrning av lokaler för utställning, konferenser och konserter samt annan med nämnda verksamheter förenlig verksamhet. Ändamålet med bolagets verksamhet är att främja näringslivet. I tillägg till bolagsordningen finns särskilda ägardirektiv.

## Bolagsstyrning

Arbetsordningen för styrelsen innehåller bland annat uppgifter om ansvarsfördelning mellan styrelsen, ordföranden och verkställande direktören. Styrelsens arbete följer en årlig mötesplan med en fast struktur för dagordningen vid varje möte. Under året har sex protokollförda styrelsemöten avhållits. Föredragande är verkställande direktören. Rapportering av verksamhetsmål och finansiell rapportering sker till moderbolaget Jönköpings Rådhus AB enligt särskild instruktion. Möten har under året hållits med bolagets revisorer och lekmannarevisorer. Verksamhetsplan 2008-2011 med tillväxt- och lönsamhetsmål har under året beslutats. Den strategiska fokusen har identifierats och företagens ambition fram till 2015 fastställts.

## Styrelse

Styrelsen består av fyra ledamöter och två arbetstagarrepresentanter  
Anders Hulusjö, ordförande, kd  
Thomas Candemar, 1:e vice ordförande, m  
Sten-Åke Karlsson, 2:e vice ordförande, s  
Lovisa Hamrin, ledamot, minoritetsägarnas representant  
Ann-Sofie Gustafsson, arbetstagarrepresentant  
Jonas Bengtsson, arbetstagarrepresentant

## Verkställande Direktör

Hans Standár

## Revisorer

Ernst & Young AB  
Helena Patrikson, auktoriserad revisor

## Lekmannarevisorer

Rigmor Asp, s  
Stellan Sandberg, m

## Väsentliga händelser under året

Första spadtaget mot ett fräschare och mer ändamålsenligt Elmia togs under 2008 där 30 mkr satsas på om- och tillbyggnation av Entré Syd och Lobby Syd. Den nya entrén och lobbyn får en inbjudande design, ljus och luftig med stora glaspartier. Taket höjs betydligt och dessutom byggs en övre terrass och loungemiljöer. Sammanlagt görs en till- och ombyggnation på 2700 kvadratmeter. Omorganisationen och rekrytering av programansvariga för de tre affärsområdena på mässidan slutfördes under året. Samtidigt har ElmiAs interna arbetsmetodik för mässor, mässprocessen, förbättrats till att bli än mer stödjande och drivande för affärerna. Under året har två nya inköpsmässor arrangerats, Gör Ditt Boende Bättre och Cykel 08. Dessutom togs beslut om att arrangera fyra helt nya mässor 2009, Elmia Polymer, Elmia Inspiration, Elmia Närproducerat och Fjärrvärmemässan. Varumärkesarbetet under devisen "Your world, our focus" har intensifierats och konkretiserats under året. Ett exempel som kan nämnas är en helt ny lay-out av hemsidan och en ny webbplatsform.

### Miljö

Elmia är miljödiplomerade av Jönköpings kommun och kravspecifikationen utgår från den så kallade Göteborgsmodellen. Elmias miljöpåverkan är låg och verksamheten är inte anmälnings- eller tillståndspliktig. Elmias miljömål är att energianvändning ska präglas av sparsamhet och avfallshandling ska präglas av återhållsamhet. Mätningar sker regelbundet och presenteras i något som kallas gröna nyckeltal. Ledningens genomgång rörande arbetsmiljö och personal, yttre miljö, IT, information, säkerhet, fastighet och produktion hålls en gång om året. Vid mötets slut tas beslut om åtgärder, ansvariga, resurser och tidsplan. Under året har genomförts utbildningar i brandskydd samt hjärt- och lungräddning.

### Rörelse intäkter

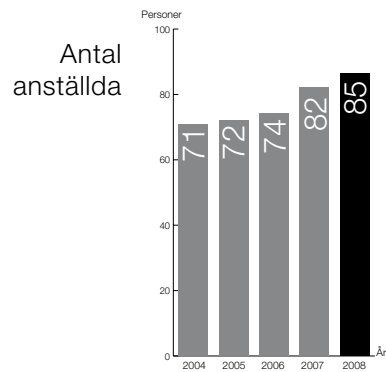
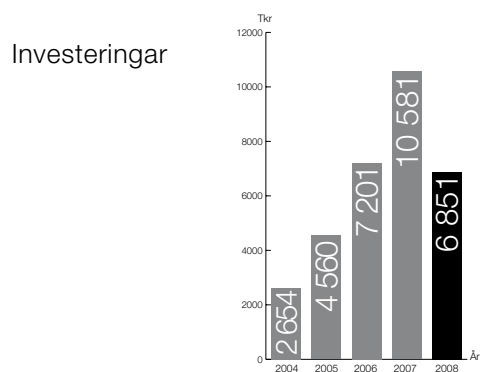
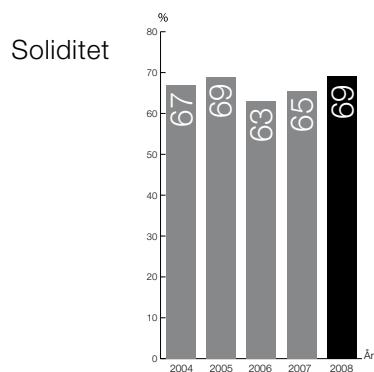
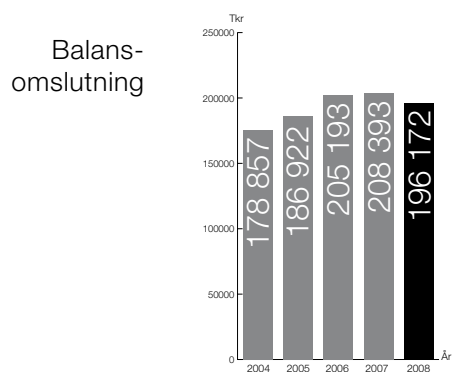
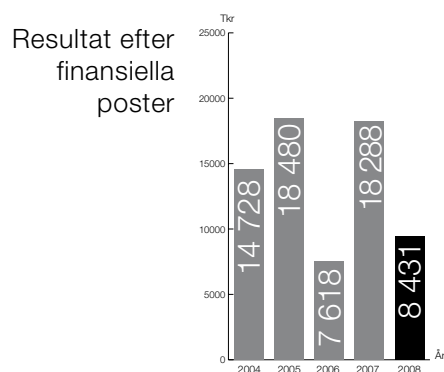
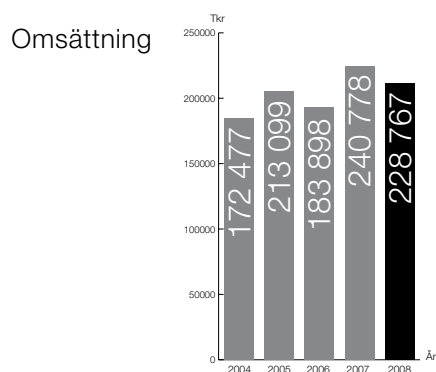
Den fakturerade försäljningen minskade under verksamhetsåret med 5% till 228,8 mkr (2007; 240,8 mkr). År 2009 beräknas omsättningen bli högre än för 2008 beroende på mässornas periodicitet men samtidigt ser vi en stundande lågkonjunktur framför oss.

### Resultat

Resultatet efter finansiella poster uppgår till 8,4 mkr (2007; 18,3 mkr). Resultatförsämringen beror främst på mindre mäss- och mötesverksamheten under året. För 2009 förväntas resultatet bli högre än för 2008 men samtidigt är det svårt att ge en prognos med tanke på konjunkturläget.



## Ekonomisk översikt – Koncernen



**Mässor**

Bolaget har under 2008 genomfört följande egna och samarrangerade mässor:

PROMOTION EXPO	Nordisk branschmässa för profil- och promotionprodukter
CUSTOM MOTOR SHOW	Skandinavians största bil & mc-mässa för entusiastfordon
KARTDAGAR & GIT-MÄSSA	Utställning och konferenser inom mätning, beräkning och kartering
FOTO & VIDEO	Foto- och videodagar med utställning, produkter, föreläsningar och seminarier
ELMIA MATERIAL & FUNKTION	Materialmässa för möbel-, snickeri- och inredningsbranschen
NORDIC URBAN FORUM	Nordisk mötesplats kring modern stadsutveckling och samhällsbyggande
ELMIA ARBETSMILJÖ	Internationell fackmässa om arbetsmiljö och personlig skyddsutrustning
WORLD BIOENERGY	Internationell fackmässa och konferens inom bioenergiområdet
ELMIA RECYCLING	Internationell fackmässa för avfall och återvinning
ELMIA TRACTOR POWER	Tävlingar och uppvisningar på traktortemat
LASTBIL	Internationell fackmässa för åkeri- och transportbranschen
RÄDDNINGSMÄSSA	Blåljus i samverkan
ELMIA HUSVAGN HUSBIL	Nordisk publikmässa för husvagn, husbil, tillbehör och camping
ELMIA LANTBRUK	Internationell fackmässa om inomgårdmekanik och animalieproduktion
ELMIA SUBCONTRACTOR	Norra Europas ledande underleverantörmässa inom tillverkningsindustrin
ELMIA GARDEN	Nordisk fackmässa för detaljhandeln inom trädgårdssektorn

Under 2008 har Elmia AB:s egna och samarrangerade mässor haft 5 259 utställare (2007: 5 711) och 228 874 besökare (2007: 264 638). Dessa arrangemang är kontrollerade av Scandinavian Fair Control (SFC).

Utöver dessa mässarrangemang har genomförts uthyrningsarrangemang samt mötes- och konferensverksamhet. Bland de större uthyrnings- och konferensarrangemang kan nämnas DreamHack, SGLF-golf, Barn & Baby, Gör Ditt Boende Bättre, Tholin & Larsson, Svenska Gastrodagarna, Yrkes-SM, Thomée/HDF och Svenska Cykeldagarna. Totalt uppskattas antalet besökare till cirka 385 000.

**Förslag till vinstdisposition**

Till årsstämman förfogande står (SEK):	
årets resultat	8 398 034
balanserat resultat	110 036 110
	<b>118 434 144</b>

Styrelsen föreslår att:	
till aktieägarna utdelas:	
8 kr 80 öre per aktie	5 368 000
i ny räkning balanseras	113 066 144
	<b>118 434 144</b>

Beträffande bolagets och koncernens redovisade resultat för räkenskapsåret, ställningen 2008-12-31 och finansiering samt kapitalanvändning hänvisas till nedanstående resultat- och balansräkningar samt finansieringsanalys jämte till dessa hörande noter.

# Resultaträkning

(Tkr)	Not	2008	2007
Nettoomsättning		<b>227 909</b>	240 157
Förändring av pågående projekt	16	<b>-4 023</b>	4 113
Övriga rörelseintäkter		<b>858</b>	621
<b>Rörelsens kostnader</b>			
Övriga externa kostnader	1, 22	<b>-169 042</b>	-169 763
Personalkostnader	2,6	<b>-49 408</b>	-46 409
Avskrivningar på materiella anläggningstillgångar	8, 10, 12, 13	<b>-6 781</b>	-5 807
<b>Rörelseresultat</b>		<b>4 513</b>	14 686
Resultat från finansiella investeringar			
Ränteintäkter		<b>4 021</b>	3 813
Räntekostnader		<b>-103</b>	-211
<b>Resultat efter finansiella poster</b>		<b>8 431</b>	18 288
Skatt på årets resultat	4	<b>-2 573</b>	-5 392
<b>Resultat efter skatt</b>		<b>5 858</b>	12 896
Minoritetens andel av nettoresultat	5	<b>-42</b>	-79
<b>Koncernens vinst</b>		<b>5 816</b>	12 817

# Balansräkning

(Tkr)	Not	2008-12-31	2007-12-31
TILLGÅNGAR	1		
<b>Anläggningstillgångar</b>			
<b>Materiella anläggningstillgångar</b>			
Byggnader	8, 9	15 691	16 126
Förbättringsutgifter på annans fastighet	10	7 143	7 773
Markanläggningar	13	5 564	5 879
Bostadsrätt	11	650	650
Inventarier, verktyg och installationer	12	16 334	14 920
<b>Summa materiella anläggningstillgångar</b>		<b>45 382</b>	45 348
<b>Finansiella anläggningstillgångar</b>			
Uppskjuten skattefordran	23	785	712
Fordran moderbolag		29 000	40 000
<b>Summa finansiella anläggningstillgångar</b>		<b>29 785</b>	40 712
<b>Summa anläggningstillgångar</b>		<b>75 167</b>	86 060
<b>Omsättningstillgångar</b>			
Kortfristiga fordringar			
Kundfordringar		30 245	28 050
Fordringar på moderbolag		40 000	56 000
Övriga fordringar		25	142
Skattefordran		63	697
Förutbetalda kostnader och upplupna intäkter	20	11 634	13 709
<b>Summa kortfristiga fordringar</b>		<b>81 967</b>	98 598
Kassa och bank	7	39 038	23 735
<b>Summa kassa och bank</b>		<b>39 038</b>	23 735
<b>Summa omsättningstillgångar</b>		<b>121 005</b>	122 333
<b>SUMMA TILLGÅNGAR</b>		<b>196 172</b>	208 393

(Tkr)	Not	2008-12-31	2007-12-31
<b>EGET KAPITAL OCH SKULDER</b>			
	1		
<b>Eget kapital</b>	17		
Aktiekapital, 610 000 aktier med kvotvärde 10.		6 100	6 100
Bundna reserver		10 690	13 368
Fria reserver		113 675	103 556
Årets vinst		5 816	12 187
<b>Summa eget kapital</b>		<b>136 281</b>	135 841
<b>Skulder</b>			
<b>Minoritetsintresse</b>			
Minoritetens andel av bundet eget kapital		2 076	2 078
Minoritetens andel av fritt eget kapital		492	402
Minoritetens andel av resultatet		44	82
<b>Summa minoritetsintresse</b>		<b>2 612</b>	2 562
<b>Avsättningar</b>			
Uppskjuten skatteskuld i obeskattade reserver	19	3 659	4 699
<b>Summa avsättningar</b>		<b>3 659</b>	4 699
<b>Kortfristiga skulder</b>			
Pågående projekt	16	1 971	5 994
Leverantörsskulder		19 378	29 709
Checkkredit		7 329	7 971
Aktuella skatteskulder		1 757	-
Övriga skulder		5 621	2 250
Upplupna kostnader och förutbetalda intäkter	21	17 564	16 367
<b>Summa kortfristiga skulder</b>		<b>53 620</b>	65 291
<b>Summa skulder</b>		<b>59 891</b>	72 552
<b>SUMMA EGET KAPITAL OCH SKULDER</b>		<b>196 172</b>	208 393
<b>STÄLLDA SÄKERHETER OCH ANSVARSFÖRBINDELSER</b>			
Ställda säkerheter		Inga	Inga
Ansvarsförbindelser		Inga	Inga

# Resultaträkning

(Tkr)	Not	2008	2007
Nettoomsättning		227 702	239 576
Förändring av pågående projekt	16	-4 023	4 113
Övriga rörelseintäkter		858	621
<b>Rörelsens kostnader</b>			
Övriga externa kostnader	1, 22	-164 725	-170 317
Personalkostnader	2, 6	-49 408	-46 409
Avskrivningar och nedskrivningar på materiella anläggningstillgångar	10, 12, 13	-6 334	-5 311
<b>Rörelseresultat</b>		<b>4 070</b>	14 047
<b>Resultat från finansiella investeringar</b>			
Ränteintäkter	3	4 292	4 127
Räntekostnader		-115	-221
<b>Resultat efter finansiella poster</b>		<b>8 247</b>	17 953
<b>Bokslutsdispositioner</b>			
Återföring av periodiseringsfond		4 000	6 500
Skillnad mellan bokförda avskrivningar och avskrivningar enligt plan		-288	-868
Skatt på årets resultat	4	-3 561	-6 875
<b>Årets vinst</b>		<b>8 398</b>	16 710

# Balansräkning

(Tkr)	Not	2008-12-31	2007-12-31
TILLGÅNGAR	1		
<b>Anläggningstillgångar</b>			
<b>Materiella anläggningstillgångar</b>			
Förbättringsutgifter på annans fastighet	10	7 143	7 773
Markanläggningar	13	5 564	5 879
Bostadsrätt	11	650	650
Inventarier, verktyg och installationer	12	16 334	14 908
<b>Summa materiella anläggningstillgångar</b>		<b>29 691</b>	29 210
<b>Finansiella anläggningstillgångar</b>			
Aktier och andelar i koncernföretag	14	4 310	4 310
Uppskjuten skattefordran	23	785	1 455
Långfristiga fordringar på moderbolag		29 000	40 000
<b>Summa finansiella anläggningstillgångar</b>		<b>34 095</b>	45 765
<b>Summa anläggningstillgångar</b>		<b>63 786</b>	74 975
<b>Omsättningstillgångar</b>			
<b>Kortfristiga fordringar</b>			
Kundfordringar		30 245	28 050
Fordringar på moderbolag		40 000	56 000
Fordringar på dotterbolag		-	-
Övriga kortfristiga fordringar		25	55
Förutbetalda kostnader och upplupna intäkter	20	11 620	13 696
<b>Summa kortfristiga fordringar</b>		<b>81 890</b>	97 801
Kassa och bank		39 038	23 735
<b>Summa kassa och bank</b>		<b>39 038</b>	23 735
<b>Summa omsättningstillgångar</b>		<b>120 928</b>	121 536
<b>SUMMA TILLGÅNGAR</b>		<b>184 714</b>	196 511

(Tkr)	Not	2008-12-31	2007-12-31
EGET KAPITAL OCH SKULDER	1		
<b>Eget kapital</b>	17		
<b>Bundet eget kapital</b>			
Aktiekapital, 610 000 aktier med kvotvärde 10.		6 100	6 100
Reservfond		1 264	1 264
<b>Summa bundet eget kapital</b>		<b>7 364</b>	7 364
<b>Fritt eget kapital</b>			
Balanserad vinst		110 036	98 694
Årets vinst		8 398	16 710
<b>Summa fritt eget kapital</b>		<b>118 434</b>	115 404
<b>Summa eget kapital</b>		<b>125 798</b>	122 768
<b>Obeskattade reserver</b>	18, 19	<b>12 883</b>	16 594
<b>Skulder</b>			
<b>Kortfristiga skulder</b>			
Pågående projekt	16	1 971	5 994
Leverantörsskulder		18 877	29 291
Skulder till koncernföretag		322	315
Aktuella skatteskulder		1 757	-
Övriga kortfristiga skulder		5 594	5 250
Upplupna kostnader och förutbetalda intäkter	21	17 512	16 299
<b>Summa kortfristiga skulder</b>		<b>46 033</b>	57 149
<b>SUMMA EGET KAPITAL OCH SKULDER</b>		<b>184 714</b>	196 511
<b>STÄLLDA SÄKERHETER OCH ANSVARFÖRBINDELSER</b>			
Ställda säkerheter		Inga	Inga
Ansvarförbindelser		Inga	Inga



# Kassaflödesanalys

(Indirekt metod)	Koncernen 2008	Koncernen 2007	Moderbolaget 2008	Moderbolaget 2007
Den löpande verksamheten:				
Rörelseresultat	4 513	14 686	4 070	14 047
Justeringar för poster som inte ingår i kassaflödet:				
Avskrivningar	6 781	5 807	6 334	5 311
Realisationsförlust avyttring inventarier	37	-	37	-
	<b>11 331</b>	20 493	<b>10 441</b>	19 358
Erhållen ränta	4 021	3 813	4 292	4 127
Erlagd ränta	-103	-211	-115	-221
Betald skatt	-1 296	-8 894	-1 134	-8 948
<b>Kassaflöde från den löpande verksamheten före förändringar av rörelsekapital</b>	<b>13 953</b>	15 201	<b>13 484</b>	14 316
Förändringar av rörelsekapital:				
Ökning/minskning av kundfordringar	-2 195	4 057	-2 195	4 057
Ökning/minskning av kortfristiga fordringar	16 117	-6 130	16 030	-6 043
Ökning/minskning av förutbetalda kostnader och upplupna intäkter	2 075	-2 367	2 076	-2 354
Ökning/minskning av pågående projekt	-4 023	4 113	-4 023	-4 113
Ökning/minskning av leverantörsskulder	-10 331	-3 605	-10 414	-4 004
Ökning/minskning av checkkredit	-642	-155	-	-
Ökning/minskning av upplupna kostnader och förutbetalda intäkter	1 197	3 976	1 213	4 051
Ökning/minskning av övriga skulder	371	2 415	344	2 415
<b>Kassaflöde från den löpande verksamheten</b>	<b>16 522</b>	9 279	<b>16 515</b>	8 325
Investeringsverksamheten:				
Förvärv av materiella anläggningstillgångar	-6 851	-10 581	-6 851	-10 581
Ökning/minskning av fordringar hos koncernföretag	-	-	7	954
Ökning/minskning av långfristiga fordringar	11 000	6 000	11 000	6 000
<b>Kassaflöde från investeringsverksamheten</b>	<b>4 149</b>	-4 581	<b>4 156</b>	-3 627
Finansieringsverksamheten:				
Förändring långfristiga skulder	-	-	-	-
Utbetald utdelning	-5 368	-5 368	-5 368	-5 368
<b>Kassaflöde från finansieringsverksamheten</b>	<b>-5 368</b>	-5 368	<b>-5 368</b>	-5 368
Ökning/minskning av likvida medel	15 303	-670	15 303	-670
Likvida medel vid årets början	23 735	24 405	23 735	24 405
<b>Likvida medel vid årets slut</b>	<b>39 038</b>	23 735	<b>39 038</b>	23 735

# Noter

## Not 1. Redovisningsprinciper

Tillämpade redovisningsprinciper överensstämmer med årsredovisningslagen samt Bokföringsnämndens allmänna råd. Beträffande koncernredovisningen tillämpas Redovisningsrådets rekommendation nr. 1. Om inget annat framgår är principerna oförändrade i jämförelse med föregående år.

### Tillämpning av redovisningsprinciper

#### Koncernredovisning

Koncernredovisningen och övriga uppgifter om koncernen omfattar följande bolag:

#### Moderbolag

Elmia AB

Dotterbolag	Koncernens andel i %
Elmia Konferens AB	100
Jönköping Convention Bureau AB	100
Näringslivets Hus i Jönköping AB	66,7

Minoritetsägare i Näringslivets Hus i Jönköping AB är Handelskammaren i Jönköping Service AB. Koncernens befintliga obeskattade reserver har behandlats i enlighet med Redovisningsrådets rekommendation nr. RR 01:00 om koncernredovisning, innebärande bl.a. att dessa poster uppdelats i två delar, uppskjuten skatteskuld och eget kapital. Uppskjuten skatteskuld (28%) har därför under egen rubrik redovisats som långfristig skuld och resten (72%) har redovisats som bundet eget kapital med rubriken "Bundna reserver". Koncernredovisningen är upprättad enligt förvärvsmetoden. I koncernen gäller moderbolagets värderingsregler. Koncernmellanhavanden utöver marknadsmässig hyra, administrativa tjänster och ränta har ej förekommit. Mellanhavanden inom koncernen elimineras i koncernredovisningen.

#### Intäkter

Principer för redovisning av intäkter från tjänster samt entreprenaduppdag återfinns under rubriken Pågående projekt.

#### Avskrivning på anläggningstillgångar

I resultaträkningen belastas rörelseresultatet med avskrivningar enligt plan, vilka beräknas på ursprungliga anskaffningsvärden och baseras på tillgångarnas bedömda nyttjandeperiod, varvid följande procentsatser används.

	%
Byggnader	2
Förbättringsutgifter på annans fastighet	5
Markanläggningar	5
Inventarier, verktyg och installationer	20

#### Kortfristiga fordringar

Fordringar har upptagits till det belopp varmed de beräknas inflyta.

#### Leasingavtal

Samtliga leasingavtal redovisas som hyresavtal, operationella leasingavtal.

#### Inkomstskatter

Redovisade inkomstskatter innefattar skatt som skall betalas eller erhållas avseende aktuellt år, justeringar avseende tidigare års aktuella skatt, förändringar i uppskjuten skatt samt andel i intressebolags skatt. Värdering av samtliga skatteskulder/-fordringar sker till nominella belopp och görs enligt de skatteregler och skattesatser som är beslutade eller som är aviserade och med stor säkerhet kommer att fastställas. För poster som redovisas i resultaträkningen, redovisas även därmed sammanhängande skatteeffekter i resultaträkningen. Skatteeffekter av poster som redovisas direkt mot eget kapital, redovisas mot eget kapital. Uppskjuten skatt beräknas enligt balansräkningsmetoden på alla temporära skillnader som uppkommer mellan redovisade och skattemässiga värden på tillgångar och skulder. De temporära skillnaderna har uppkommit genom tryggnad av framtida pensionsutbetalningar, samt kortare avskrivningstakt på vissa materiella anläggningstillgångar än vad som är skattemässigt avdragsgillt. I moderbolaget redovisas, på grund av sambandet mellan redovisning och beskattning, den uppskjutna skatteskulden på obeskattade reserver, som en del av de obeskattade reserverna.

#### Pågående projekt

Nettot av nedlagda kostnader och förtfakturerade intäkter avseende ej genomförda mässor har i balansräkningen tillgångs- respektive skuldförts. Pågående projekt redovisas som nedlagda direkta kostnader exklusive löner. Startkostnader för ej tidigare arrangerade mässor kostnadsförs direkt. Resultatavräkning har skett i takt med att mässorna genomförts. I resultaträkningen redovisas förändringen av nedlagda kostnader. Se även not 17.

#### Övrigt

Samtliga belopp i balans- och resultaträkningar, notapparat och kassaflödesanalys redovisas i tusentals kronor.

**Not 2. Personal**

<b>Anställda</b>	<b>2008</b>	<b>2007</b>
Medelantalet anställda i Jönköpings kommun utgjorde: Moderbolaget fördelat på:		
Fast anställd personal	<b>74</b>	72
Tillfälligt anställd personal	<b>11</b>	10
Summa moderbolaget (varav män)	<b>85 (46)</b>	82 (42)
Dotterbolagen	-	-
Totalt koncernen (varav män)	<b>85 (46)</b>	82 (42)
Styrelsemedlemmar (varav män)	<b>6 (4)</b>	6 (4)
VD och andra ledande befattningshavare (varav män)	<b>10 (7)</b>	10 (7)
<b>Löner</b>		
Kostnaden för löner och andra ersättningar har uppgått till följande belopp:		
Moderbolaget:		
Styrelse och verkställande direktör	<b>1 250</b>	1 114
Övriga anställda	<b>32 001</b>	29 700
	<b>33 251</b>	30 814
Dotterbolagen:		
Styrelse och verkställande direktör	-	-
Övriga anställda	-	-
	-	-
Totalt koncernen	<b>33 251</b>	30 814
Sociala avgifter enligt lag och avtal	<b>11 811</b>	10 869
Pensionskostnader (varav för styrelse och verkställande direktör 463 Tkr, resp 413 Tkr 2007)	<b>2 693</b>	3 243
Totalt löner, ersättningar, sociala avgifter och pensionskostnader	<b>47 755</b>	44 926

<b>Sjukfrånvaro</b>	<b>Tot sjukfrånv. ord.arbetstid 2008</b>	<b>Tot sjukfrånv. ord.arbetstid 2007</b>
Ålderskategori: 29 år eller yngre	-	-
Ålderskategori: 30-49 år	<b>1,06%</b>	1,94%
Ålderskategori: 50 år eller äldre	<b>1,66%</b>	1,06%
<b>Totalt</b>		
Kvinnor	<b>1,56%</b>	2,39%
Män	<b>1,05%</b>	1,14%
Samtliga anställda	<b>1,27%</b>	1,74%
varav 0% långtidssjukskrivna, 35% 2007		

\*) Redovisas ej pga att undantagsregeln i lagstiftningen som säger att uppgiften inte ska lämnas om antalet anställda i gruppen är mindre än tio.

**Not 3. Ränteintäkter**

	<b>2008</b>	<b>2007</b>
Ränteintäkter från koncernbolag	<b>271</b>	314
Övriga ränteintäkter	<b>3 750</b>	3 813
	<b>4 021</b>	4 127

**Not 4. Skatter**

	<b>Koncern 2008</b>	<b>Koncern 2007</b>	<b>Moderbolag 2008</b>	<b>Moderbolag 2007</b>
Skattekostnad				
Aktuell inkomstskatt	<b>3 688</b>	6 932	<b>3 634</b>	6 834
Förändring uppskjuten skatteskuld/skattefordran	<b>-1 115</b>	-1 540	<b>-73</b>	41
	<b>2 573</b>	5 392	<b>3 561</b>	6 875

**Not 5. Minoritetens andel av resultat**

	<b>2008</b>	<b>2007</b>
Minoritetens andel av resultat efter finansiella poster	<b>-60</b>	-110
Minoritetens andel av skattekostnad	<b>18</b>	31
	<b>-42</b>	-79

**Not 6. Erhållna statliga bidrag**

Rörelsens kostnader i koncernen och moderbolaget har reducerats med lönebidrag från Arbetsmarknadsverket med 126 Tkr resp 132 Tkr.

**Not 7. Kassa och bank**

Beviljad kredit på Jönköpings Rådhus AB:s koncernkonto uppgår till 25 000 Tkr (25 000 Tkr).

**Not 8. Byggnader och mark i koncernen**

	2008	2007
Ingående anskaffningsvärde	21 748	21 748
Utgående anskaffningsvärde	21 748	21 748
Ingående avskrivningar enligt plan	-5 622	-5 189
Årets avskrivningar enligt plan	-435	-433
Utgående avskrivningar enligt plan	-6 057	-5 622
Restvärde enligt plan	15 691	16 126

**Not 9. Taxeringsvärde i koncernen**

	2008	2007
Byggnader	12 048	12 048

Marken disponeras genom arrendeavtal.

**Not 10. Förbättringsåtgärder på annans fastighet**

	Koncernen 2008	Koncernen 2007	Moderbolaget 2008	Moderbolaget 2007
Ingående anskaffningsvärde	12 610	12 610	12 610	12 610
Årets investeringar	-	-	-	-
Utgående anskaffningsvärde	12 610	12 610	12 610	12 610
Ingående avskrivningar enligt plan	-4 837	-4 206	-4 837	-4 206
Årets avskrivningar enligt plan	-630	-631	-630	-631
Utgående avskrivningar enligt plan	-5 467	-4 837	-5 467	-4 837
Restvärde enligt plan	7 143	7 773	7 143	7 773

**Not 11. Bostadsrätt**

	Koncernen 2008	Koncernen 2007	Moderbolaget 2008	Moderbolaget 2007
In- och utgående anskaffningsvärde	668	668	668	668
In- och utgående avskrivningar enligt plan	-18	-18	-18	-18
Restvärde enligt plan	650	650	650	650

Avskrivning enligt plan: 20 % på förbättringskostnad. Förbättringskostnaden är helt avskriven.

**Not 12.** Inventarier, verktyg och installationer

	Koncernen 2008	Koncernen 2007	Moderbolaget 2008	Moderbolaget 2007
Ingående anskaffningsvärde	57 078	48 571	55 690	47 183
Årets investeringar	6 771	8 507	6 771	8 507
Årets försäljningar	-776	-	-776	-
Utgående anskaffningsvärde	63 073	57 078	61 685	55 690
Ingående avskrivningar enligt plan	-42 158	-37 738	-40 782	-36 425
Justering för avskrivningar på försålda inventarier och verktyg	739	-	739	-
Årets avskrivningar enligt plan	-5 320	-4 420	-5 308	-4 357
Nedskrivning	-	-	-	-
Utgående avskrivningar enligt plan	-46 739	-42 158	-45 351	-40 782
Restvärde enligt plan	16 334	14 920	16 334	14 908

**Not 13.** Markanläggningar

	Koncernen 2008	Koncernen 2007	Moderbolaget 2008	Moderbolaget 2007
Ingående anskaffningsvärde	7 839	5 765	7 839	5 765
Årets investeringar	80	2 074	80	2 074
Utgående anskaffningsvärde	7 919	7 839	7 919	7 839
Ingående avskrivningar enligt plan	-1 960	-1 637	-1 960	-1 637
Årets avskrivningar enligt plan	-395	-323	-395	-323
Utgående avskrivningar enligt plan	-2 355	-1 960	-2 355	-1 960
Restvärde enligt plan	5 564	5 879	5 564	5 879

**Not 14.** Aktier i koncernföretag 2008-12-31

	Organisationsnummer	Antal	Bokfört värde	%
Elmia Konferens AB	556394-3397	1 000	100	100
Jönköping Convention Bureau AB	556428-2886	210	210	100
Näringslivets Hus i Jönköping AB	556363-9334	4 000	4 000	66,67
<b>Summa</b>			<b>4 310</b>	

Samtliga företag har sitt säte i Jönköping.

**Not 15.** Andra långfristiga värdepappersinnehav, bolaget och koncernen 2008-12-31

	Organisationsnummer	Antal	Bokfört värde	%
Länsteknikcentrum i Jönköping AB	556285-9412	1 000	-	5,94
<b>Summa</b>			<b>-</b>	

Företaget har säte i Jönköping.

**Not 16.** Pågående projekt

	Koncernen 2008	Koncernen 2007	Moderbolaget 2008	Moderbolaget 2007
Fakturerade intäkter	-9 404	-9 002	-9 404	-9 002
Nedlagda kostnader	7 433	3 008	7 433	3 008
Belopp enligt balansräkning	-1 971	-5 994	-1 971	-5 994

**Not 17.** Eget kapital

Eget kapital moderbolaget	Aktiekapital	Reservfond	Fritt eget kapital
2008-01-01	6 100	1 264	115 404
Disposition enligt stämma: Utdelning 8,80 kronor per aktie			-5 368
Årets resultat			8 398
2008-12-31	6 100	1 264	118 434
Eget kapital koncernen	Aktiekapital	Bundna reserver	Fria reserver
2008-01-01	6 100	13 368	116 365
Disposition enligt stämmor: Förskjutning mellan bundet och fritt eget kapital		-2 678	2 678
Årets resultat			5 816
2007-12-31	6 100	10 690	119 491

**Not 18.** Obeskattade reserver och bokslutsdispositioner i moderbolaget

	2008	2007
Obeskattade reserver		
Periodiseringsfond	9 880	13 880
Akkumulerade överavskrivningar	3 003	2 714
<b>Summa</b>	<b>12 883</b>	<b>16 594</b>

**Not 19.** Uppskjuten skatteskuld i obeskattade reserver

	Koncernen 2008	Koncernen 2007	Moderbolaget 2008	Moderbolaget 2007
Bokförd uppskjuten skatteskuld	3 659	4 699	-	-
Ej bokförd uppskjuten skatteskuld	-	-	3 607	4 646
<b>Summa</b>	<b>3 659</b>	<b>4 699</b>	<b>3 607</b>	<b>4 646</b>

**Not 20.** Förutbetalda kostnader och upplupna intäkter

	Koncernen 2008	Koncernen 2007	Moderbolaget 2008	Moderbolaget 2007
Förutbetalda hyreskostnader	8 131	7 881	8 131	7 881
Övriga förutbetalda kostnader	778	828	764	815
Upplupna provisionsintäkter	1 567	4 320	1 567	4 320
Övriga upplupna intäkter	1 158	680	1 158	680
<b>Summa</b>	<b>11 634</b>	<b>13 709</b>	<b>11 620</b>	<b>13 696</b>

**Not 21.** Upplupna kostnader och förutbetalda intäkter

	Koncernen 2008	Koncernen 2007	Moderbolaget 2008	Moderbolaget 2007
Upplupna personalkostnader	11 611	10 775	11 611	10 775
Övriga upplupna kostnader	5 953	5 592	5 901	5 524
<b>Summa</b>	<b>17 564</b>	<b>16 367</b>	<b>17 512</b>	<b>16 299</b>

**Not 22.** Ersättning till revisorerna

	Koncernen 2008	Koncernen 2007	Moderbolaget 2008	Moderbolaget 2007
Revision	76	76	70	70
Andra uppdrag än revisionsuppdraget	-	-	-	-
<b>Summa</b>	<b>76</b>	<b>76</b>	<b>70</b>	<b>70</b>

**Not 23.** Koncernen och moderbolaget

Temporära skillnader föreligger i de fall tillgångars eller skulders redovisade respektive skattemässiga värden är olika. Temporära skillnader avseende följande poster har resulterat i uppskjutna skatteskulder och uppskjutna skattefordringar.

	2008	2007
Uppskjuten skattefordran avseende kostnadsförda framtida pensioner	364	256
Uppskjuten skattefordran avseende skillnaden mellan anläggningstillgångars bokförda och skattemässiga värden	421	456
Uppskjuten skattefordran avseende skillnaden mellan bokförda och skattemässiga värden på upplupna kostnader	-	-
<b>Summa</b>	<b>785</b>	<b>712</b>

Jönköping 2009-02-10

Thomas Candemar

Sten-Åke Karlsson

Lovisa Hamrin

Ann-Sofie Gustafsson  
Personalrepr.

Jonas Bengtsson  
Personalrepr.

Anders Hulusjö  
Ordf.

Hans Standár  
VD

Revisionsberättelse beträffande denna årsredovisning har avgivits 2009-02-20.

Helena Patrikson  
Auktoriserad revisor

Undertecknad verkställande direktör intygar att resultat-  
och balansräkning intagna i denna  
årsredovisning fastställts på ordinarie årsstämma 2009-03-10.  
Årsstämman beslöt disponera resultatet i enlighet med förslaget  
i förvaltningsberättelsen.

Hans Standár



# Revisionsberättelse

Till årsstämman i Elmia AB  
Org. nr 556354-2413

Jag har granskat årsredovisningen, koncernredovisningen och bokföringen samt styrelsens och verkställande direktörens förvaltning i Elmia AB för räkenskapsåret 2008-01-01 - 2008-12-31. Det är styrelsen och verkställande direktören som har ansvaret för räkenskapshandlingarna och förvaltningen och för att årsredovisningslagen tillämpas vid upprättandet av årsredovisningen och koncernredovisningen. Mitt ansvar är att uttala mig om årsredovisningen, koncernredovisningen och förvaltningen på grundval av min revision.

Revisionen har utförts i enlighet med god revisionssed i Sverige. Det innebär att jag planerat och genomfört revisionen för att med hög men inte absolut säkerhet försäkra mig om att årsredovisningen och koncernredovisningen inte innehåller väsentliga felaktigheter. En revision innefattar att granska ett urval av underlagen för belopp och annan information i räkenskapshandlingarna. I en revision ingår också att pröva redovisningsprinciperna och styrelsens och verkställande direktörens tillämpning av dem samt att bedöma de betydelsefulla uppskattningar som styrelsen och verkställande direktören gjort när de upprättat årsredovisningen och koncernredovisningen samt att utvärdera den samlade informationen i årsredovisningen och koncernredovisningen. Som underlag för mitt uttalande om ansvarsfrihet har jag granskat väsentliga beslut, åtgärder och förhållanden i bolaget för att kunna bedöma om någon styrelseledamot

eller verkställande direktören är ersättningsskyldig mot bolaget. Jag har även granskat om någon styrelseledamot eller verkställande direktören på annat sätt har handlat i strid med aktiebolagslagen, årsredovisningslagen eller bolagsordningen. Jag anser att min revision ger mig rimlig grund för mina uttalanden nedan.

Årsredovisningen och koncernredovisningen har upprättats i enlighet med årsredovisningslagen och ger en rättvisande bild av bolagets och koncernens resultat och ställning i enlighet med god redovisningssed i Sverige. Förvaltningsberättelsen är förenlig med årsredovisningens och koncernredovisningens övriga delar.

Jag tillstyrker att årsstämman fastställer resultaträkningen och balansräkningen för moderbolaget och för koncernen, disponerar vinsten i moderbolaget enligt förslaget i förvaltningsberättelsen och beviljar styrelsens ledamöter och verkställande direktören ansvarsfrihet för räkenskapsåret.

Jönköping den 20 februari 2009

Helena Patrikson  
Auktoriserad revisor

Till årsstämman i Elmia AB (org. nr 556354-2413)

## Granskningsrapport för 2008

Vi har granskat Elmia AB:s verksamhet för år 2008.

Granskningen har utförts enligt aktiebolagslagen och god revisionssed i kommunal verksamhet. Detta innebär att vi planerat och genomfört granskningen för att i rimlig grad försäkra oss om att bolagets verksamhet sköts på ett ändamålsenligt och ur ekonomisk synpunkt tillfredsställande sätt samt att bolagets interna kontroll är tillräcklig. Vår granskning har utgått från de direktiv bolagets ägare fattat samt att verksamheten håller sig inom de ramar bolagsordningen anger. Vi anser att vår granskning ger oss en rimlig grund för uttalanden nedan.

Vi bedömer att bolagets verksamhet sköts på ett ändamålsenligt sätt

samt att den interna kontrollen varit tillräcklig. Vi finner därför inte anledning till anmärkning mot styrelsens ledamöter eller verkställande direktören.

Jönköping den 18 februari 2009

Rigmor Asp  
Av kommunfullmäktige i Jönköpings kommun utsedda lekmanrevisorer.

Stellan Sandberg

(Ksek)	Group		Parent Company	
	2008	2007	2008	2007
<b>Summary Income Statements</b>				
Operating revenue	228 767	240 778	228 560	240 197
Operating expenses	-217 473	-220 285	-218 156	-220 839
Depreciation	-6 781	-5 807	-6 334	-5 311
Operating profit	4 513	14 686	4 070	14 047
Net financial items	3 918	3 602	4 177	3 906
Appropriations	-	-	3 712	5 632
Pre-tax profit	8 431	18 288	11 959	23 585
Taxes	-2 573	-5 392	-3 561	-6 875
Minority interests	-42	-79	-	-
<b>Profit for the year</b>	<b>5 816</b>	<b>12 817</b>	<b>8 398</b>	<b>16 710</b>

(Ksek)	Group		Parent Company	
	2008	2007	2008	2007
<b>Summary Balance Sheets</b>				
Fixed assets	75 167	86 060	63 786	74 975
Trade accounts receivable	30 245	28 050	30 245	28 050
Other current receivables	51 722	70 548	51 645	69 751
Liquid assets	39 038	23 735	39 038	23 735
Total current assets	121 005	112 333	120 928	121 536
<b>Total assets</b>	<b>196 172</b>	<b>208 393</b>	<b>184 714</b>	<b>196 511</b>
Share capital	6 100	6 100	6 100	6 100
Other shareholders' equity	130 181	129 741	128 974	128 616
Minority interests	2 612	2 562	-	-
Long-term liabilities	3 659	4 699	3 607	4 646
Work in progress	1 971	5 994	1 971	5 994
Other current liabilities	51 649	59 297	44 062	51 155
Total current liabilities	53 620	65 291	46 033	57 149
<b>Total liabilities and shareholders' equity</b>	<b>196 172</b>	<b>208 393</b>	<b>184 714</b>	<b>196 511</b>



Elmia Traktor Power Weekend

Elmia Traktor Power Weekend hade premiär i juni 2008. Det blev en stor familjefest med häftiga traktorer och tuffa tävlingar.

Lastbil 2008 blev som vanligt välbesökt. 42 730 personer besökte mässan i augusti.

Elmia Garden har på några få år etablerat sig som ett viktigt avstamp inför nästa säsong. 2008 års mäsas var inget undantag.

Över 40 000 besökare lockades till Elmia Husvagn Husbil i september. För barnen är mässan ett eldorado. En hel mässhall är fylld med aktiviteter för de små.

Elmia är mer än mässor. Affärsområdet Elmia Meetings samordnar möten, konferenser och event på ett framgångsrikt vis.



Lastbil 2008



Elmia Husvagn Husbil



Elmia Garden



Elmia Meetings

