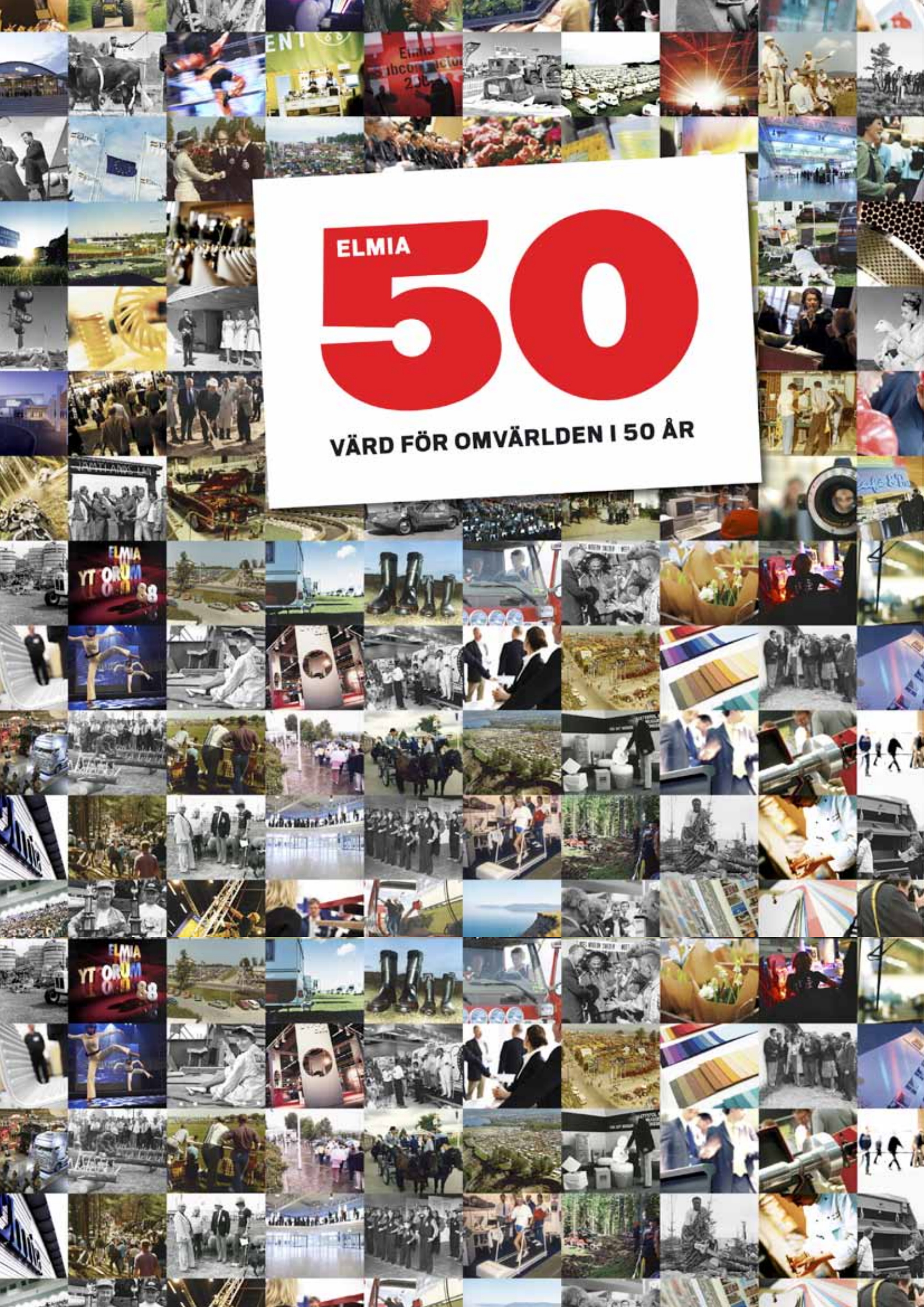




**ELMIA AB** ÅRSREDOVISNING  
FÖR RÄKENSKAPSÅRET **2011**



# ELMIA 50

VÄRD FÖR OMVÄRLDEN I 50 ÅR

# Innehåll

VD har ordet	4–5
Your world, our focus	6
Förvaltningsberättelse	7–10
Resultaträkning koncernen	11
Balansräkning koncernen	12–13
Resultaträkning moderbolaget	14
Balansräkning moderbolaget	15–16
Kassaflödesanalys	17
Noter	18–24
Revisionsberättelse	
Granskningsrapport	25
Summary in English	26

## Elmia fortsätter att **växa** i betydelse

2011 blev omsättningsmässigt ett rekordår! Det är resultatet av ett starkt programutbud med välkända mässor som levererade. I vissa fall lockade mässorna både fler besökare och utställare än tidigare, vilket är extra roligt eftersom vi firade 50 år som mässarrangör under året. Från en blygsam start 1961 kan vi konstatera att Elmias verksamhet fortsätter att växa i betydelse.

Tätt sammankopplat med 2011 är vårt fantastiska 50-årsjubileum – ett jubileum som uppmärksammades av såväl oss på Elmia som de som på olika sätt har kopplingar till oss. Den stora högtidsfesten i maj med särskilt inbjudna gäster från näringsliv, branschföreningar, ägare, och politiker blev en höjdpunkt. Lagom till den officiella festen släpptes också vår jubileumsbok *Värd för omvärlden i 50 år* som ger en god inblick i Elmias utveckling sedan 1961. Boken belönades dessutom med Svenska Publishing-Priset 2011 i kategorin Jubileumsskrifter. Ytterligare en höjdpunkt under vårt jubileumsår var utomhusmatchen i ishockey som vi arrangerade i samarbete med 40-årsjubilerande HV71. Hemmalaget tog emot gästande Linköping i den tillfälligt uppbyggda arenan på Elmias mässområde. Matchen lockade storpublik, 18 882 personer, vilket betyder att det var helt utsålt. Därmed slogs J-södras publikrekord från 1950.

Mycket vatten har hunnit flyta under broarna sedan Elmias första mässa – en lantbruksmässa – arrangerades på fälten utanför dagens anläggning. Men det är inte bara Elmia som utvecklats, vi har även fått vara med och bidra till att hela branscher stärkts. Ett sådant exempel är Elmia Woods betydelse för skogsbranschen som helhet och inte minst de skandinaviska skogsmaskintillverkarna. Rottne Industri

menar att tack vare att världens största skogsmässa arrangeras i Sverige drivs de framåt som tillverkare. För husvagns- och husbilstillverkarna är Elmia Husvagn Husbil oerhört viktig. Precis som för skogsmaskintillverkarna är det centralt att presentera nyheter lagom till mässan. Anledningen är att försäljningen av husbilar och husvagnar är enormt stor under mässdagarna i september. Kabe uppger till exempel att Elmia Husvagn Husbil ger 20–25 procent av hela årets försäljning på den svenska marknaden. Ytterligare två mässor som har stor betydelse för en hel bransch är Elmia Nordic Rail och Elmia Future Transport. De parallella arrangemangen är inte enbart en angelägenhet för järnvägsindustrin, utan även en given mötesplats för politiker, regioner och tågoperatörer med flera. Elmia Nordic Rail och Elmia Future Transport arrangerades i oktober förra året. Knappt en månad senare hölls Elmia Subcontractor – en mässa som under årens lopp utan tvekan satt svensk underleverantörsindustri på kartan på ett unikt sätt. 2011-års upplaga av mässan hade celebret besök av prins Joachim av Danmark. Detta med anledning av att Danmark var partnerland till mässan, vilket var ett både nytt och lyckosamt initiativ. Partnerskapet innebar ett tätt samarbete med danska ambassaden och branschföreningen Dansk Industri. Dessutom medverkade näringsminister Annie Lööf på mässan. Hon poängterade bland annat underleverantörsindustrins betydelse för Sverige.

För att säkerställa Elmias roll även i framtiden togs flera viktiga beslut under 2011. Bland annat är vi mitt uppe i en större process som innebär att vi ser över själva anläggningen för att möta våra kunders krav på en modern och flexibel mötesplats. För ett par år sedan invigdes exempelvis Lobby Syd och vi

har renoverat restaurangerna. Under våren fattades beslut om att bygga ut Hall B med sammanlagt 4 000 kvadratmeter. Utbyggnaden innebär dessutom att Hall B kopplas samman med Hall A. Detta kommer att göra det lättare för alla besökare att snabbt ta sig mellan hallarna, vilket i sin tur resulterar i ett ökat publikflöde. Tillbyggnadsarbetet beräknas vara klart lagom till Elmia Husvagn Husbil 2012.

Elmia har en stor regionalekonomisk betydelse – vi genererar omkring 1 miljard kronor till Jönköpingsregionen varje år. Därför är satsningen på vår anläggning mycket viktig, men vi är också beroende av att destinationen som helhet fungerar med tanke på infrastruktur och hotell- och restaurangverksamhet. Vad gäller infrastrukturen runt Elmia kan vi konstatera att trycket är mycket stort. Detta är något som även HV71 och andra aktörer i närheten känner av, däribland Rosenlundsbadet, Racketcentrum, Scandic Elmia och Severins. Faktum är att hela området drar fler besökare per år än både Gröna Lund och Globen.

Avslutningsvis vill jag rikta ett innerligt tack till alla medarbetare som bidragit till ett fantastiskt år. Vi blickar nu framåt med tillförsikt. Vår strävan är att ständigt utvecklas för att möta framtidens krav. Ett progressivt Elmia har på 50 år tagit oss dit vi är idag.

*Hans Ståhl*



**Your world, our focus.**

# Förvaltningsberättelse

## Ägande

Elmia AB ingår i koncernen Jönköpings Rådhus AB, vilket i sin tur ägs till 100% av Jönköpings kommun. Elmia AB ägs till 82% av Jönköpings Rådhus AB. Övriga ägare är Förlags AB Albinsson & Sjöberg, Smålands Fotbollförbund, NCC AB, Handelskammaren i Jönköping och Herenco AB. Inköp från övriga företag i koncernen Jönköpings Rådhus AB har skett med 4% av rörelsens kostnader, försäljning har skett med 1% av omsättningen. Rosenlunds Fastighets AB som är ett helägt dotterbolag till Jönköpings Rådhus AB äger och förvaltar Elmia AB:s utställnings- och lagerbyggnader samt kongresshuset. Lokalerna hyrs av Elmia AB.

## Bolagsordning

Bolaget har till föremål för sin verksamhet att bedriva mäss-, konferens-, media- och uthyrningsverksamhet såsom uthyrning av lokaler för utställning, mässor, arrangemang, konferenser, konserter och hotellverksamhet. Målet med bolagets verksamhet är att främja tillväxt och utveckling i Jönköpings kommun med omnejd. I tillägg till bolagsordningen finns särskilda ägardirektiv kring detta.

## Bolagsstyrning

Arbetsordningen för styrelsen innehåller bland annat uppgifter om ansvarsfördelning mellan styrelsen, ordföranden och verkställande direktören. Styrelsens arbete följer en årlig mötesplan med en fast struktur för dagordningen vid varje möte. Under året har sex protokollförda styrelsemöten avhållits. Föredragande är verkställande direktören. Rapportering av verksamhetsmål och finansiell rapportering sker till moderbolaget Jönköpings Rådhus AB enligt särskild instruktion. Möten har under året hållits med bolagets revisorer och lekmannarevisorer.

## Styrelse

Styrelsen består av fyra ledamöter och två arbetstagarrepresentanter  
Erik Arnalid (kd), ordförande  
Thomas Candemar (m), 1:e vice ordförande  
Sten-Åke Karlsson (s), 2:e vice ordförande  
Lovisa Hamrin, ledamot, minoritetsägarnas representant  
Jonas Bengtsson, arbetstagarrepresentant  
Kristofer Mannerström, arbetstagarrepresentant

## Verkställande Direktör

Hans Standár

## Revisorer

Ernst & Young AB  
Helena Patrikson, auktoriserad revisor

## Lekmannarevisorer

Doris, Joansson, s  
Stellan Sandberg, m

## Väsentliga händelser under året

2011 var Elmias omsättningsmässigt bästa år - någonsin. Många av de största och viktigaste mässorna genomfördes under de gångna månaderna. Internt var dock den stora händelsen Elmias 50 års jubileum som även firades med ett stort kundevent samt utgivning av en specialskrivna jubileumsbok.

Sedan starten 1961 har Elmia utvecklats till en professionell mötesorganisation och välkänd mötesplats. Elmia är även en internationell aktör inom en rad branscher. För att ytterligare utveckla verksamheten togs under 2011 beslut om att bygga ut Hall B med ca 4.000 kvm samt en dockning mot Hall A för att få ett bättre flöde i anläggningen. Hallen ska enligt planerna stå klar till Elmia Husvagn Husbil 2012. Behovet av utökad utställningsyta finns på ett antal av våra stora mässor, men utbyggnaden skapar även en mer flexibel anläggning.

Under året har förbindelsen mellan Hall B och Hall D breddats. Med en hiss och ytterligare trappor ger det bättre publikrörlighet mellan hallarna.

**Etisk kvalitetsstämpel**

Under året har Elmia erhållit en R-licens ”rekommenderade företag du kan lita på”. Detta är en etisk kvalitetsmärkning för företag och organisationer kända för god affärskultur. Det innebär att anslutna partnerföretag arbetar för ett etiskt förhållningssätt i sin verksamhet för att på så sätt bidra till en långsiktig och god företags- och samhällsutveckling. Under våren genomfördes ett förankringsseminarium för hela personalen och Elmia erhöll diplom för Singel-R.

**Hållbarhet**

Miljöarbetet bedrivs som en integrerad och naturlig del i Elmias dagliga verksamhet och under 2011 tog vi ytterligare några steg framåt i det viktiga hållbarhetsarbetet. Elmias miljöpolicy innebär att Elmia genom ständiga förbättringar i verksamheten ska minimera negativa miljöeffekter från energianvändning, avfallshantering och anläggningar så långt det är tekniskt och ekonomiskt möjligt. Att sortera och återvinna avfall är viktig del i Elmias systematiska miljöarbete. Elmias miljøråd gör regelbundna uppföljningar av miljöarbetet där allt avfall mäts i kronor och ton, något som redovisas varje månad. Siffrorna visar att oberoende av hur många mässor som arrangeras, minskar kostnaden per ton. Vi ser förbränningen som ett misslyckande - även om det brännbara avfallet transporteras till Jönköpings förbränningsanläggning och blir till energi. Elmia är sedan flera år miljödiplomerade av Jönköpings kommun enligt kravspecifikation som utgår från den så kallade Göteborgsmodellen.

**Rörelsens intäkter och framtida utveckling**

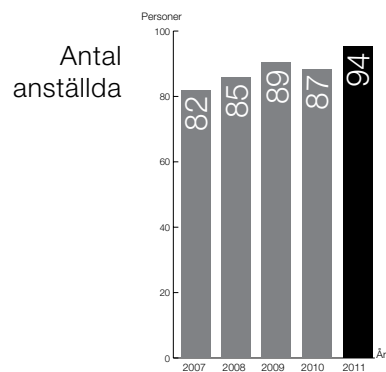
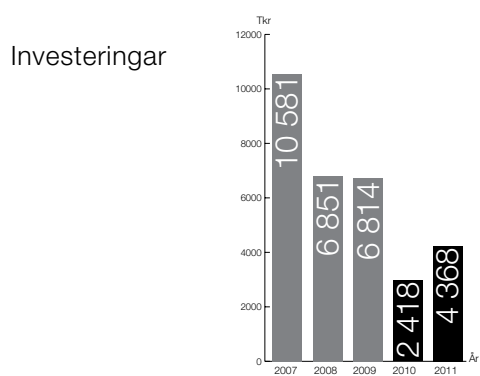
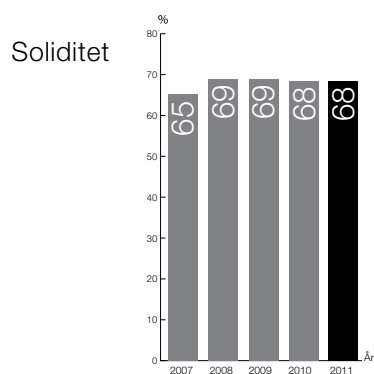
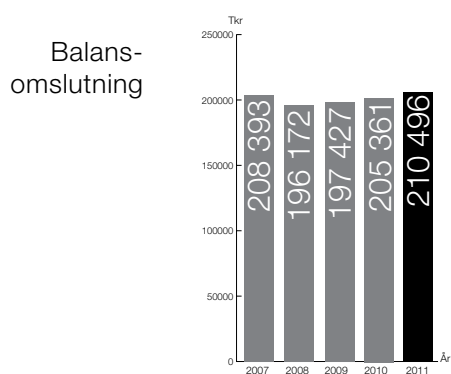
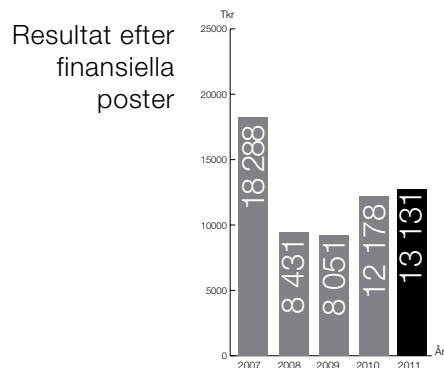
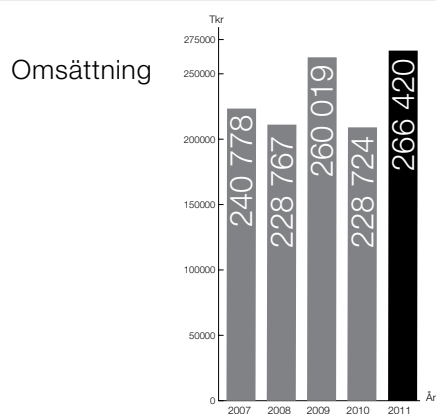
Den fakturerade försäljningen ökade under verksamhetsåret till 266,4 mSEK (2010; 228,7 mSEK). År 2012 beräknas omsättningen och resultatet bli lägre än för 2011 beroende på mässornas periodicitet samt den allt mer osäkra omvärlden.

**Resultat**

Resultatet efter finansiella poster uppgår till 13,1 mSEK (2010; 12,2 mSEK).



## Ekonomisk översikt – Koncernen



## Mässor

Bolaget har under 2011 genomfört följande egna och samarrangerade mässor:

PROMOTION EXPO	Nordisk branschmässa för profil- och promotionprodukter
ELMIA FOTBOLL	Elit, ungdom, förbund, klubbar & företag. All fotbollskompetens under ett tak
ELMIA INSPIRATION	Fackmässa för frisörbranschen
KARTDAGAR & GIT-MÄSSA	Utställning och konferenser inom mätning, beräkning och kartering
CUSTOM MOTOR SHOW	Skandinaviens största bil & mc-mässa för entusiastfordon
SKOGSELMIA	Skogsmässa med fokus på Östersjöregionen inkl Ryssland
ELMIA GAME FAIR	Mässa om jakt, hund, fiske och viltvård
ELMIA HUSVAGN HUSBIL	Nordisk publikmässa för husvagn, husbil, tillbehör och camping
ELMIA FASTIGHET	Fackmässa om underhåll och förvaltning av fastigheter
FJÄRRVÄRMEMÄSSAN	Nordens ledande fakcmässa för fjärrvärme, fjärrkyla och kraftvärme
ELMIA PARK & GOLF	Internationell fackmässa för åkeri- och transportbranschen
ELMIA WASTE & RECYCLING	Fackmässa och konferens för återvinning och avfallshantering
ELMIA NORDIC RAIL	Konferens och fackutställning runt järnväg
ELMIA FUTURE TRANSPORT	Mötesplats, konferens, fackmässa om framtidens transportsystem
ELMIA GARDEN	Nordisk fackmässa för detaljhandeln inom trädgårdssektorn
ELMIA LANTBRUK	Internationell fackmässa om inomgårdsmekanik och animalieproduktion
ELMIA NÄRPRODUCERAT	Kunskapsforum och mässa om livsmedelsförädling och lantbruksturism
ELMIA SUBCONTRACTOR	Norra Europas ledande underleverantörmässa inom tillverkningsindustrin

Under 2011 har Elmia AB:s egna och samarrangerade mässor haft 6 067 utställare (2010: 5 250) och 219 943 besökare (2010: 220 115). Dessa arrangemang är kontrollerade av Scandinavian Fair Control (SFC).

Utöver dessa mässarrangemang har genomförts uthyrningsarrangemang samt mötes- och konferensverksamhet. Bland de större uthyrnings- och konferensarrangemang kan nämnas Öppet Hus, Bolist, Ung Företagsamhet, Sportfiskemässan, Syfestivalen, Bo & Leva, Brand 2011, SKPF Kongress, Dream Hack, MIBO Expo, SGLF-golf, Läkarsekreterardagarna, Undersköterskedagarna och Svenska Sportmässan. Totalt uppskattas antalet besökare till över 400.000.

## Förslag till vinstdisposition

Till årsstämman förfogande står (SEK):	
årets resultat	8 816 029
balanserat resultat	124 526 208
	<b>133 342 237</b>
Styrelsen föreslår att till aktieägarna utdelas:	
7 kr 20 öre per aktie	4 392 000
i ny räkning balanseras	128 950 237
	<b>133 342 237</b>

Den föreslagna värdeöverföringen i form av utdelning reducerar bolagets soliditet till 66 procent. Soliditeten är, mot bakgrund av att bolagets verksamhet fortsatt bedrivs med lönsamhet, betryggande. Likviditeten i bolaget bedöms kunna upprätthållas på en likaledes betryggande nivå. Styrelsens uppfattning är att lämnad utdelning varken hindrar bolaget från att fullgöra sina förpliktelser på kort eller lång sikt, eller att genomföra nödvändiga investeringar. Den lämnade utdelningen kan därmed försvaras med hänsyn till vad som anförs i ABL 17 kap 3 § 2-3 stycket.

Beträffande bolagets och koncernens redovisade resultat för räkenskapsåret, ställningen 2011-12-31 och finansiering samt kapitalanvändning hänvisas till nedanstående resultat- och balansräkningar samt finansieringsanalys jämte till dessa hörande noter.

# Resultaträkning

(Tkr)	Not	2011	2010
Nettoomsättning		265 530	228 016
Förändring av pågående projekt	17	-5 285	2 120
Övriga rörelseintäkter		890	726
<b>Rörelsens kostnader</b>			
Övriga externa kostnader	1, 23	-186 361	-160 359
Personalkostnader	2, 6	-57 186	-53 232
Avskrivningar och nedskrivning på materiella anläggningstillgångar	8, 9, 11, 13, 14	-7 501	-7 648
<b>Rörelseresultat</b>		<b>10 087</b>	9 623
Resultat från finansiella investeringar			
Ränteintäkter		3 317	2 859
Räntekostnader		-273	-304
<b>Resultat efter finansiella poster</b>		<b>13 131</b>	12 178
Skatt på årets resultat	4	-4 486	-3 359
<b>Resultat efter skatt</b>		<b>8 645</b>	8 819
Minoritetens andel av nettoresultat	5	-4	-60
<b>Koncernens vinst</b>		<b>8 641</b>	8 759

# Balansräkning

(Tkr)	Not	2011-12-31	2010-12-31
TILLGÅNGAR	1		
<b>Anläggningstillgångar</b>			
<b>Immateriella anläggningstillgångar</b>			
Hyresrätt	8	400	600
<b>Summa immateriella anläggningstillgångar</b>		<b>400</b>	<b>600</b>
<b>Materiella anläggningstillgångar</b>			
Byggnader	9,10	14 386	14 821
Byggnadsinventarier		91	
Förbättringsutgifter på annans fastighet	11	5 252	5 882
Markanläggningar	14	4 376	4 772
Bostadsrätt	12	650	650
Inventarier, verktyg och installationer	13	10 991	12 555
<b>Summa materiella anläggningstillgångar</b>		<b>35 746</b>	<b>38 680</b>
<b>Finansiella anläggningstillgångar</b>			
Uppskjuten skattefordran	24	846	807
Fordran moderbolag		60 000	-
Andelar Ek.förening		670	-
<b>Summa finansiella anläggningstillgångar</b>		<b>61 516</b>	<b>807</b>
<b>Summa anläggningstillgångar</b>		<b>97 662</b>	<b>40 087</b>
<b>Omsättningstillgångar</b>			
<b>Kortfristiga fordringar</b>			
Kundfordringar		31 694	23 090
Fordringar på moderbolag		20 000	79 000
Fordringar på koncernföretag			287
Övriga fordringar		1 327	38
Skattefordran		118	-
Förutbetalda kostnader och upplupna intäkter	21	12 020	11 285
<b>Summa kortfristiga fordringar</b>		<b>65 159</b>	<b>113 700</b>
Kassa och bank	7	47 675	51 574
<b>Summa kassa och bank</b>		<b>47 675</b>	<b>51 574</b>
<b>Summa omsättningstillgångar</b>		<b>112 834</b>	<b>165 274</b>
<b>SUMMA TILLGÅNGAR</b>		<b>210 496</b>	<b>205 361</b>

(Tkr)	Not	2011-12-31	2010-12-31
<b>EGET KAPITAL OCH SKULDER</b>			
	1		
<b>Eget kapital</b>	18		
Aktiekapital, 610 000 aktier med kvotvärde 10.		6 100	6 100
Bundna reserver		3 145	3 335
Fria reserver		126 213	122 329
Årets vinst		8 641	8 759
<b>Summa eget kapital</b>		<b>144 099</b>	140 523
<b>Skulder</b>			
<b>Minoritetsintresse</b>			
Minoritetens andel av bundet eget kapital		2 032	2 032
Minoritetens andel av fritt eget kapital		740	657
Minoritetens andel av resultatet		6	83
<b>Summa minoritetsintresse</b>		<b>2 778</b>	2 772
<b>Avsättningar</b>			
Uppskjuten skatteskuld i obeskattade reserver	20	648	716
<b>Summa avsättningar</b>		<b>648</b>	716
<b>Kortfristiga skulder</b>			
Pågående projekt	17	10 227	4 942
Leverantörsskulder		17 454	12 913
Skulder till koncernföretag		2 559	9 652
Checkkredit		5 498	5 824
Aktuella skatteskulder		406	2 398
Övriga skulder		4 478	5 202
Upplupna kostnader och förutbetalda intäkter	22	22 349	20 419
<b>Summa kortfristiga skulder</b>		<b>62 971</b>	61 350
<b>Summa skulder</b>		<b>66 379</b>	64 838
<b>SUMMA EGET KAPITAL OCH SKULDER</b>		<b>210 496</b>	205 361
<b>STÄLLDA SÄKERHETER OCH ANSVARSFÖRBINDELSER</b>			
Ställda säkerheter		Inga	Inga
Ansvarsförbindelser		Inga	Inga

# Resultaträkning

(Tkr)	Not	2011	2010
Nettoomsättning		<b>265 333</b>	227 819
Förändring av pågående projekt	17	<b>-5 285</b>	2 120
Övriga rörelseintäkter		<b>890</b>	726
<b>Rörelsens kostnader</b>			
Övriga externa kostnader	1, 23	<b>-186 807</b>	-161 064
Personalkostnader	2, 6	<b>-57 186</b>	-53 232
Avskrivningar och nedskrivningar på materiella anläggningstillgångar	8, 11, 13, 14	<b>-7 056</b>	-7 213
<b>Rörelseresultat</b>		<b>9 889</b>	9 156
<b>Resultat från finansiella investeringar</b>			
Ränteintäkter	3	<b>3 317</b>	2 859
Räntekostnader		<b>-100</b>	-88
<b>Resultat efter finansiella poster</b>		<b>13 106</b>	11 927
<b>Bokslutsdispositioner</b>			
Återföring av periodiseringsfond			3 680
Skillnad mellan bokförda avskrivningar och avskrivningar enligt plan		<b>258</b>	162
Skatt på årets resultat	4	<b>-4 548</b>	-4 304
<b>Årets vinst</b>		<b>8 816</b>	11 465

# Balansräkning

(Tkr)	Not	2011-12-31	2010-12-31
TILLGÅNGAR	1		
<b>Anläggningstillgångar</b>			
<b>Immateriella anläggningstillgångar</b>			
Hyresrätt	8	400	600
<b>Summa immateriella anläggningstillgångar</b>		<b>400</b>	<b>600</b>
<b>Materiella anläggningstillgångar</b>			
Förbättringsutgifter på annans fastighet	11	5 252	5 882
Markanläggningar	14	4 376	4 772
Bostadsrätt	12	650	650
Inventarier, verktyg och installationer	13	10 991	12 555
<b>Summa materiella anläggningstillgångar</b>		<b>21 269</b>	<b>23 859</b>
<b>Finansiella anläggningstillgångar</b>			
Aktier och andelar i koncernföretag	15	4 310	4 310
Uppskjuten skattefordran	24	846	807
Andelar Ek.förening	16	670	-
Långfristiga fordringar på moderbolag		60 000	-
<b>Summa finansiella anläggningstillgångar</b>		<b>65 826</b>	<b>5 117</b>
<b>Summa anläggningstillgångar</b>		<b>87 495</b>	<b>29 576</b>
<b>Omsättningstillgångar</b>			
<b>Kortfristiga fordringar</b>			
Kundfordringar		31 694	23 377
Fordringar på moderbolag		20 000	79 000
Övriga kortfristiga fordringar		1 243	-
Förutbetalda kostnader och upplupna intäkter	21	12 020	11 271
<b>Summa kortfristiga fordringar</b>		<b>64 957</b>	<b>113 648</b>
Kassa och bank		47 675	51 574
<b>Summa kassa och bank</b>		<b>47 675</b>	<b>51 574</b>
<b>Summa omsättningstillgångar</b>		<b>112 632</b>	<b>165 222</b>
<b>SUMMA TILLGÅNGAR</b>		<b>200 127</b>	<b>194 798</b>

(Tkr)	Not	2011-12-31	2010-12-31
EGET KAPITAL OCH SKULDER	1		
<b>Eget kapital</b>	18		
<b>Bundet eget kapital</b>			
Aktiekapital, 610 000 aktier med kvotvärde 10.		6 100	6 100
Reservfond		1 264	1 264
<b>Summa bundet eget kapital</b>		<b>7 364</b>	7 364
<b>Fritt eget kapital</b>			
Balanserad vinst		124 526	118 124
Årets vinst		8 816	11 465
<b>Summa fritt eget kapital</b>		<b>133 342</b>	129 589
<b>Summa eget kapital</b>		<b>140 706</b>	136 953
<b>Obeskattade reserver</b>	19, 20	2 465	2 723
<b>Skulder</b>			
<b>Kortfristiga skulder</b>			
Pågående projekt	17	10 227	4 942
Leverantörsskulder		19 163	21 889
Skulder till koncernföretag		339	333
Aktuella skatteskulder		406	2 398
Övriga kortfristiga skulder		4 478	5 202
Upplupna kostnader och förutbetalda intäkter	22	22 343	20 358
<b>Summa kortfristiga skulder</b>		<b>56 956</b>	55 122
<b>SUMMA EGET KAPITAL OCH SKULDER</b>		<b>200 127</b>	194 798
<b>STÄLLDA SÄKERHETER OCH ANSVARFÖRBINDELSER</b>			
Ställda säkerheter		Inga	Inga
Ansvarförbindelser		Inga	Inga



# Kassaflödesanalys

(Indirekt metod)	Koncernen 2011	Koncernen 2010	Moderbolaget 2011	Moderbolaget 2010
<b>Den löpande verksamheten:</b>				
Rörelseresultat	10 087	9 623	9 889	9 156
Justeringar för poster som inte ingår i kassaflödet:				
Avskrivningar	7 501	7 648	7 056	7 213
Realisationsförlust avyttring inventarier		8		8
	17 588	17 279	16 945	16 377
Erhållen ränta	3 317	2 859	3 317	2 859
Erlagd ränta	-273	-304	-100	-88
Betald skatt	-4 593	-4 385	-4 587	-4 295
<b>Kassaflöde från den löpande verksamheten före förändringar av rörelsekapital</b>	<b>16 039</b>	<b>15 449</b>	<b>15 575</b>	<b>14 853</b>
Förändringar av rörelsekapital:				
Ökning/minskning av kundfordringar	-8 604	3 042	-8 317	3 042
Ökning/minskning av kortfristiga koncernfordringar	59 000	-34 000	59 000	-34 000
Ökning/minskning av kortfristiga fordringar	-1 120	-17	-1 243	14
Ökning/minskning av förutbetalda kostnader och upplupna intäkter	-735	-68	-749	-69
Ökning/minskning av pågående projekt	5 285	-2 120	5 285	-2 120
Ökning/minskning av leverantörsskulder	4 541	3 357	-2 726	5 048
Ökning/minskning av checkkredit	-326	-576	-	-
Ökning/minskning av upplupna kostnader och förutbetalda intäkter	1 930	663	1 985	608
Ökning/minskning av kortfristiga koncernskulder	-7 093	1 672	6	6
Ökning/minskning av övriga skulder	-2 716	2 217	-2 716	2 237
<b>Kassaflöde från den löpande verksamheten</b>	<b>66 201</b>	<b>-10 381</b>	<b>66 100</b>	<b>-10 381</b>
Investeringsverksamheten:				
Förvärv av materiella anläggningstillgångar	-4 367	-2 418	-4 266	-2 418
Ökning/minskning av långfristiga fordringar	-60 670	49 000	-60 670	-49 000
<b>Kassaflöde från investeringsverksamheten</b>	<b>65 037</b>	<b>46 582</b>	<b>-64 936</b>	<b>46 582</b>
Finansieringsverksamheten:				
Förändring långfristiga skulder	-	-	-	-
Utbetald utdelning	-5 063	-5 063	-5 063	-5 063
<b>Kassaflöde från finansieringsverksamheten</b>	<b>-5 063</b>	<b>-5 063</b>	<b>-5 063</b>	<b>-5 063</b>
Ökning/minskning av likvida medel	-3 899	31 138	-3 899	31 138
Likvida medel vid årets början	51 574	20 436	51 574	20 436
<b>Likvida medel vid årets slut</b>	<b>47 675</b>	<b>51 574</b>	<b>47 675</b>	<b>51 574</b>

# Noter

## Not 1. Redovisningsprinciper

Tillämpade redovisningsprinciper överensstämmer med årsredovisningslagen samt Bokföringsnämndens allmänna råd. Beträffande koncernredovisningen tillämpas Redovisningsrådets rekommendation nr. 1. Om inget annat framgår är principerna oförändrade i jämförelse med föregående år.

### Tillämpning av redovisningsprinciper

#### Koncernredovisning

Koncernredovisningen och övriga uppgifter om koncernen omfattar följande bolag:

#### Moderbolag

Elmia AB

Dotterbolag	Koncernens andel i %
Elmia Konferens AB	100
Jönköping Convention Bureau AB	100
Näringslivets Hus i Jönköping AB	66,7

Minoritetsägare i Näringslivets Hus i Jönköping AB är Handelskammaren i Jönköping Service AB. Koncernens befintliga obeskattade reserver har behandlats i enlighet med Redovisningsrådets rekommendation nr. RR 01:00 om koncernredovisning, innebärande bl.a. att dessa poster uppdelats i två delar, uppskjuten skatteskuld och eget kapital. Uppskjuten skatteskuld (26,3%) har därför under egen rubrik redovisats som långfristig skuld och resten (73,7%) har redovisats som bundet eget kapital med rubriken "Bundna reserver". Koncernredovisningen är upprättad enligt förvärvsmetoden. I koncernen gäller moderbolagets värderingsregler.

Koncernmellanhavanden utöver marknadsmässig hyra, administrativa tjänster och ränta har ej förekommit. Mellanhavanden inom koncernen elimineras i koncernredovisningen.

#### Intäkter

Principer för redovisning av intäkter från tjänster samt entreprenaduppdag återfinns under rubriken Pågående projekt.

#### Avskrivning på anläggningstillgångar

I resultaträkningen belastas rörelseresultatet med avskrivningar enligt plan, vilka beräknas på ursprungliga anskaffningsvärden och baseras på tillgångarnas bedömda nyttjandeperiod, varvid följande procentsatser används.

	%
Byggnader	2
Förbättringsutgifter på annans fastighet	5
Markanläggningar	5
Inventarier, verktyg och installationer	20

#### Kortfristiga fordringar

Fordringar har upptagits till det belopp varmed de beräknas inflyta.

#### Leasingavtal

Samtliga leasingavtal redovisas som hyresavtal, operationella leasingavtal.

#### Inkomstskatter

Redovisade inkomstskatter innefattar skatt som skall betalas eller erhållas avseende aktuellt år, justeringar avseende tidigare års aktuella skatt, förändringar i uppskjuten skatt samt andel i intressebolags skatt. Värdering av samtliga skatteskulder/-fordringar sker till nominella belopp och görs enligt de skatteregler och skattesatser som är beslutade eller som är aviserade och med stor säkerhet kommer att fastställas. För poster som redovisas i resultaträkningen, redovisas även därmed sammanhängande skatteeffekter i resultaträkningen. Skatteeffekter av poster som redovisas direkt mot eget kapital, redovisas mot eget kapital. Uppskjuten skatt beräknas enligt balansräkningsmetoden på alla temporära skillnader som uppkommer mellan redovisade och skattemässiga värden på tillgångar och skulder. De temporära skillnaderna har uppkommit genom tryggnad av framtida pensionsutbetalningar, samt kortare avskrivningstakt på vissa materiella anläggningstillgångar än vad som är skattemässigt avdragsgillt. I moderbolaget redovisas, på grund av sambandet mellan redovisning och beskattning, den uppskjutna skatteskulden på obeskattade reserver, som en del av de obeskattade reserverna.

#### Pågående projekt

Nettot av nedlagda kostnader och förtfakturerade intäkter avseende ej genomförda mässor har i balansräkningen tillgångs- respektive skuldförts. Pågående projekt redovisas som nedlagda direkta kostnader exklusive löner. Startkostnader för ej tidigare arrangerade mässor kostnadsförs direkt. Resultatavräkning har skett i takt med att mässorna genomförts. I resultaträkningen redovisas förändringen av nedlagda kostnader. Se även not 17.

#### Övrigt

Samtliga belopp i balans- och resultaträkningar, notapparat och kassaflödesanalys redovisas i tusentals kronor.

**Not 2. Personal**

<b>Anställda</b>	<b>2011</b>	2010
Medelantalet anställda i Jönköpings kommun utgjorde: Moderbolaget fördelat på:		
Fast anställd personal	<b>76</b>	75
Tillfälligt anställd personal	<b>18</b>	12
Summa moderbolaget (varav män)	<b>94 (51)</b>	87 (47)
Dotterbolagen	-	-
Totalt koncernen (varav män)	<b>94 (51)</b>	87 (47)
Moderbolaget		
Styrelsemedlemmar (varav män)	<b>6 (5)</b>	6 (4)
VD och andra ledande befattningshavare (varav män)	<b>10 (7)</b>	10 (7)
<b>Löner</b>		
Kostnaden för löner och andra ersättningar har uppgått till följande belopp:		
Moderbolaget:		
Styrelse och verkställande direktör	<b>1 332</b>	1 325
Övriga anställda	<b>37 402</b>	34 210
	<b>38 734</b>	35 535
Dotterbolagen:		
Styrelse och verkställande direktör	-	-
Övriga anställda	-	-
	-	-
Totalt koncernen	<b>38 734</b>	35 535
Sociala avgifter enligt lag och avtal	<b>12 984</b>	12 233
Pensionskostnader (varav för styrelse och verkställande direktör 560 Tkr, resp 515 Tkr 2010)	<b>3 903</b>	3 945
Totalt löner, ersättningar, sociala avgifter och pensionskostnader	<b>55 621</b>	51 713

**Not 3. Ränteintäkter**

	<b>2011</b>	2010
Ränteintäkter från koncernbolag	<b>3 129</b>	2 682
Övriga ränteintäkter	<b>188</b>	177
	<b>3 317</b>	2 859

**Not 4. Skatter**

	<b>Koncern</b>	Koncern	<b>Moderbolag</b>	Moderbolag
Skattekostnad	<b>2011</b>	2010	<b>2011</b>	2010
Aktuell				
inkomstskatt	<b>4 593</b>	4 395	<b>4 587</b>	4 294
Förändring uppskjuten skatteskuld/ skattefordran	<b>-107</b>	-1 036	<b>-39</b>	10
	<b>4 486</b>	3 359	<b>4 548</b>	4 304

**Not 5. Minoritetens andel av resultat**

	<b>2011</b>	2010
Minoritetens andel av resultat efter finansiella poster	<b>-6</b>	-90
Minoritetens andel av skattekostnad	<b>2</b>	30
	<b>-4</b>	-60

**Not 6. Erhållna statliga bidrag**

Rörelsens kostnader i koncernen och moderbolaget har reducerats med lönebidrag från Arbetsmarknadsverket med 113 Tkr resp 98 Tkr.

**Not 7. Kassa och bank**

Beviljad kredit på Jönköpings Rådhus AB:s koncernkonto uppgår till 25 000 Tkr (25 000 Tkr).

**Not 8. Hyresrätt**

	2011	2010
Ingående anskaffningsvärde	1 000	1000
Årets investeringar	-	-
Utgående anskaffningsvärde	1 000	1000
Ingående avskrivningar enligt plan	-400	-200
Årets avskrivningar enligt plan	-200	-200
Utgående avskrivningar enligt plan	-600	-200
Restvärde enligt plan	400	600

Hyresrätt avser ersättning vid övertagande av markområde med tomträtt.

**Not 11. Förbättringsåtgärder på annans fastighet**

	Koncernen 2011	Koncernen 2010	Moderbolaget 2011	Moderbolaget 2010
Ingående anskaffningsvärde	12 610	12 610	12 610	12 610
Årets investeringar	-	-	-	-
Utgående anskaffningsvärde	12 610	12 610	12 610	12 610
Ingående avskrivningar enligt plan	-6 728	-6 098	-6 728	-6 098
Årets avskrivningar enligt plan	-630	-630	-630	-630
Utgående avskrivningar enligt plan	-7 358	-6 728	-7 358	-6 727
Restvärde enligt plan	5 252	5 882	5 252	5 882

**Not 12. Bostadsrätt**

	Koncernen 2011	Koncernen 2010	Moderbolaget 2011	Moderbolaget 2010
In- och utgående anskaffningsvärde	668	668	668	668
In- och utgående avskrivningar enligt plan	-18	-18	-18	-18
Restvärde enligt plan	650	650	650	650

Avskrivning enligt plan: 20 % på förbättringskostnad. Förbättringskostnaden är helt avskriven.

**Not 9. Byggnader och mark i koncernen**

	2011	2010
Ingående anskaffningsvärde	21 748	21 748
Årets anskaffning	-	-
Utgående anskaffningsvärde	21 748	21 748
Ingående avskrivningar enligt plan	-6 927	-6 492
Årets avskrivningar enligt plan	-435	-435
Utgående avskrivningar enligt plan	-7 362	-6 927
Restvärde enligt plan	14 386	14 821

**Not 10. Taxeringsvärde i koncernen**

	2011	2010
Byggnader	12 611	12 048

Marken disponeras genom arrendeavtal.

**Not 13.** Inventarier, verktyg och installationer

	Koncernen 2011	Koncernen 2010	Moderbolaget 2011	Moderbolaget 2010
Ingående anskaffningsvärde	64 024	68 772	62 636	67 384
Årets investeringar	4 266	2 418	4 266	2 418
Utrangering	-4 139	-7 166	-4 139	-7 166
Årets försäljningar	-	-	-	-
Utgående anskaffningsvärde	64 151	64 024	62 763	62 636
Ingående avskrivningar enligt plan	-51 469	-52 640	-50 081	-51 252
Justering för avskrivningar på försålda inventarier och verktyg	3 930	7 157	3 930	7 157
Årets avskrivningar enligt plan	-5 489	-5 986	-5 489	-5 986
Nedskrivning	-132		-132	
Utgående avskrivningar enligt plan	-53 160	-51 469	-51 772	-50 081
Restvärde enligt plan	10 991	12 555	10 991	12 555

**Not 14.** Markanläggningar

	Koncernen 2011	Koncernen 2010	Moderbolaget 2011	Moderbolaget 2010
Ingående anskaffningsvärde	7 919	7 919	7 919	7 919
Årets investeringar	-	-	-	-
Utgående anskaffningsvärde	7 919	7 919	7 919	7 919
Ingående avskrivningar enligt plan	-3 147	-2 751	-3 147	-2 751
Årets avskrivningar enligt plan	-396	-396	-396	-396
Utgående avskrivningar enligt plan	-3 543	-3 147	-3 543	-3 147
Restvärde enligt plan	4 376	4 772	4 376	4 772

**Not 15.** Aktier i koncernföretag 2011-12-31

	Organisationsnummer	Antal	%	Årets resultat	Eget kapital	Bokfört värde
Elmia Konferens AB	556394-3397	1 000	100	0	78	100
Jönköping Convention Bureau AB	556428-2886	210	100	6	255	210
Näringslivets Hus i Jönköping AB	556363-9334	4 000	66,67	13	8 331	4 000
<b>Summa</b>				<b>19</b>	<b>8 664</b>	<b>4 310</b>

Samtliga företag har sitt säte i Jönköping.

**Not 16.** Andra långfristiga värdepappersinnehav, bolaget och koncernen 2011-12-31

	Organisationsnummer	Antal	%	Bokfört värde
Länsteknikcentrum i Jönköping AB	556285-9412	1 000	5,94	-
Jönköpings Energi Vind Ek. förening	212000-0530	100	2	670
<b>Summa</b>				<b>670</b>

Företaget har säte i Jönköping.

**Not 17.** Pågående projekt

	Koncernen 2011	Koncernen 2010	Moderbolaget 2011	Moderbolaget 2010
Fakturerade intäkter	-13 050	-10 816	-13 050	-10 816
Nedlagda kostnader	2 823	5 874	2 823	5 874
Belopp enligt balansräkning	-10 227	-4 942	-10 227	-4 942

**Not 18.** Eget kapital

Eget kapital moderbolaget	Aktiekapital	Reservfond	Fritt eget kapital
2011-01-01	6 100	1 264	129 589
Disposition enligt stämma: Utdelning 8,30 kronor per aktie			-5 063
Årets resultat			8 816
2011-12-31	6 100	1 264	133 342
Eget kapital koncernen	Aktiekapital	Bundna reserver	Fria reserver
2011-01-01	6 100	3 333	131 088
Disposition enligt stämmor: Förskjutning mellan bundet och fritt eget kapital		-188	188
Årets resultat			8 641
2011-12-31	6 100	3 145	134 854

**Not 19.** Obeskattade reserver och bokslutsdispositioner i moderbolaget

	2011	2010
Akkumulerade överavskrivningar	2 465	2 723
<b>Summa</b>	<b>2 465</b>	<b>2 723</b>

**Not 20.** Uppskjuten skatteskuld i obeskattade reserver

	Koncernen 2011	Koncernen 2010	Moderbolaget 2011	Moderbolaget 2010
Bokförd uppskjuten skatteskuld	648	716	-	-
Ej bokförd uppskjuten skatteskuld	-	-	648	716
<b>Summa</b>	<b>648</b>	<b>716</b>	<b>648</b>	<b>716</b>

**Not 21.** Förutbetalda kostnader och upplupna intäkter

	Koncernen 2011	Koncernen 2010	Moderbolaget 2011	Moderbolaget 2010
Förutbetalda hyreskostnader	8 994	8 319	8 994	8 319
Övriga förutbetalda kostnader	888	950	888	936
Upplupna provisionsintäkter	1 449	1 438	1 449	1 438
Övriga upplupna intäkter	689	578	689	578
<b>Summa</b>	<b>12 020</b>	<b>11 285</b>	<b>12 020</b>	<b>11 271</b>

**Not 22.** Upplupna kostnader och förutbetalda intäkter

	Koncernen 2011	Koncernen 2010	Moderbolaget 2011	Moderbolaget 2010
Upplupna personalkostnader	14 152	13 185	14 152	13 124
Övriga upplupna kostnader	8 197	7 234	8 191	7 234
<b>Summa</b>	<b>22 349</b>	<b>20 419</b>	<b>22 343</b>	<b>20 358</b>

**Not 23.** Ersättning till revisorerna

	Koncernen 2011	Koncernen 2010	Moderbolaget 2011	Moderbolaget 2010
Ernst & Young AB Revisionsuppdrag	77	78	59	60
Andra uppdrag än revisionsuppdraget	-	-	-	-
Skatterådgivning	-	-	-	-
Övriga tjänster	-	-	-	-
<b>Summa</b>	<b>77</b>	<b>78</b>	<b>59</b>	<b>60</b>

**Not 24.** Koncernen och moderbolaget

Temporära skillnader föreligger i de fall tillgångars eller skulders redovisade respektive skattemässiga värden är olika. Temporära skillnader avseende följande poster har resulterat i uppskjutna skatteskulder och uppskjutna skattefordringar.

	2011	2010
Uppskjuten skattefordran avseende kostnadsförda framtida pensioner	297	330
Uppskjuten skattefordran avseende skillnaden mellan anläggningstillgångars bokförda och skattemässiga värden	549	476
<b>Summa</b>	<b>846</b>	<b>806</b>

Jönköping 2012-02-24

Thomas Candemar

Sten-Åke Karlsson

Lovisa Hamrin

Kristofer Mannerström  
Personalrepr.

Jonas Bengtsson  
Personalrepr.

Erik Arnalid  
Ordf.

Hans Standár  
VD

Revisionsberättelse beträffande denna årsredovisning har avgivits 2012-03-01.

Helena Patrikson  
Auktoriserad revisor

Undertecknad verkställande direktör intygar att resultat-  
och balansräkning intagna i denna  
årsredovisning fastställts på ordinarie årsstämma 2012-03-19.  
Årsstämman beslöt disponera resultatet i enlighet med förslaget  
i förvaltningsberättelsen.

Hans Standár



# Revisionsberättelse

Till årsstämman i Elmia AB, org.nr 556354-2413

## Rapport om årsredovisningen och koncernredovisningen

Jag har reviderat årsredovisningen och koncernredovisningen för Elmia AB för 2011-01-01 - 2011-12-31.

### Styrelsens och verkställande direktörens ansvar för årsredovisningen och koncernredovisningen

Det är styrelsen och verkställande direktören som har ansvaret för att upprätta en årsredovisning och koncernredovisning som ger en rättvisande bild enligt årsredovisningslagen och för den interna kontroll som styrelsen och verkställande direktören bedömer är nödvändig för att upprätta en årsredovisning och koncernredovisning som inte innehåller väsentliga felaktigheter, vare sig dessa beror på oegentligheter eller på fel.

### Revisorns ansvar

Mitt ansvar är att uttala mig om årsredovisningen och koncernredovisningen på grundval av min revision. Jag har utfört revisionen enligt International Standards on Auditing och god revisionssed i Sverige. Dessa standarder kräver att jag följer yrkesetiska krav samt planerar och utför revisionen för att uppnå rimlig säkerhet att årsredovisningen och koncernredovisningen inte innehåller väsentliga felaktigheter.

En revision innefattar att genom olika åtgärder inhämta revisionsbevis om belopp och annan information i årsredovisningen och koncernredovisningen. Revisorn väljer vilka åtgärder som ska utföras, bland annat genom att bedöma riskerna för väsentliga felaktigheter i årsredovisningen, vare sig dessa beror på oegentligheter eller på fel. Vid denna riskbedömning beaktar revisorn de delar av den interna kontrollen som är relevanta för hur bolaget upprättat årsredovisningen och koncernredovisningen för att ge en rättvisande bild i syfte att utforma granskningsåtgärder som är ändamålsenliga med hänsyn till omständigheterna, men inte i syfte att göra ett uttalande om effektiviteten i bolagets interna kontroll. En revision innefattar också en utvärdering av ändamålsenligheten i de redovisningsprinciper som har använts och av rimligheten i styrelsens och verkställande direktörens uppskattningar i redovisningen, liksom en utvärdering av den övergripande presentationen i årsredovisningen och koncernredovisningen.

Jag anser att de revisionsbevis jag har inhämtat är tillräckliga och ändamålsenliga som grund för mina uttalanden.

### Uttalanden

Enligt min uppfattning har årsredovisningen och koncernredovisningen upprättats i enlighet med årsredovisningslagen och ger en i alla väsentliga avseenden rättvisande bild av moderbolagets och koncernens finansiella ställning per den 31 december 2011 och av dess finansiella resultat för året enligt årsredovisningslagen. Förvaltningsberättelsen är förenlig med årsredovisningens och koncernredovisningens övriga delar.

Jag tillstyrker därför att årsstämman fastställer resultaträkningen och balansräkningen för moderbolaget och för koncernen.

Till årsstämman i Elmia AB (org. nr 556354-2413)

# Granskningsrapport för 2011

Vi har granskat Elmia AB:s verksamhet för år 2011.

Granskningen har utförts enligt aktiebolagslagen och god revisionssed i kommunal verksamhet. Detta innebär att vi planerat och genomfört granskningen för att i rimlig grad försäkra oss om att bolagets verksamhet sköts på ett ändamålsenligt och ur ekonomisk synpunkt tillfredsställande sätt samt att bolagets interna kontroll är tillräcklig. Vår granskning har utgått från de direktiv bolagets ägare fattat samt att verksamheten håller sig inom de ramar bolagsordningen anger. Vi anser att vår granskning ger oss en rimlig grund för uttalanden nedan.

## Rapport om andra krav enligt lagar och andra författningar

Utöver min revision av årsredovisningen och koncernredovisningen har jag även reviderat förslaget till dispositioner beträffande bolagets vinst eller förlust samt styrelsens och verkställande direktörens förvaltning för Elmia AB för 2011-01-01 - 2011-12-31.

### Styrelsens och verkställande direktörens ansvar

Det är styrelsen som har ansvaret för förslaget till dispositioner beträffande bolagets vinst eller förlust, och det är styrelsen och verkställande direktören som har ansvaret för förvaltningen enligt aktiebolagslagen.

### Revisorns ansvar

Mitt ansvar är att med rimlig säkerhet uttala mig om förslaget till dispositioner av bolagets vinst eller förlust och om förvaltningen på grundval av min revision. Jag har utfört revisionen enligt god revisionssed i Sverige.

Som underlag för mitt uttalande om styrelsens förslag till dispositioner beträffande bolagets vinst eller förlust har jag granskat om förslaget är förenligt med aktiebolagslagen.

Som underlag för mitt uttalande om ansvarsfrihet har jag utöver min revision av årsredovisningen och koncernredovisningen granskat väsentliga beslut, åtgärder och förhållanden i bolaget för att kunna bedöma om någon styrelseledamot eller verkställande direktören är ersättningsskyldig mot bolaget. Jag har även granskat om någon styrelseledamot eller verkställande direktören på annat sätt har handlat i strid med aktiebolagslagen, årsredovisningslagen eller bolagsordningen.

Jag anser att de revisionsbevis jag inhämtat är tillräckliga och ändamålsenliga som grund för mina uttalanden.


### Uttalanden

Jag tillstyrker att årsstämman disponerar vinsten enligt förslaget i förvaltningsberättelsen och beviljar styrelsens ledamöter och verkställande direktören ansvarsfrihet för räkenskapsåret.

Jönköping den 1 mars 2012



Helena Patrikson  
Auktoriserad revisor

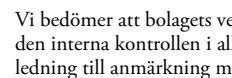


Doris Johansson


Jönköping den 2 mars 2012.



Doris Johansson



Stellan Sandberg



Stellan Sandberg

Av kommunfullmäktige i Jönköpings kommun utsedda lekmannarevisorer

(Ksek)	Group		Parent Company	
	2011	2010	2011	2011
<b>Summary Income Statements</b>				
Operating revenue	266 420	228 742	266 223	228 545
Operating expenses	-248 832	-211 471	-249 278	-212 176
Depreciation	-7 501	-7 648	-7 056	-7 213
Operating profit	10 087	9 623	9 889	9 159
Net financial items	3 044	2 555	3 217	2 771
Appropriations	-	-	258	3 842
Pre-tax profit	13 131	12 178	13 364	15 769
Taxes	-4 486	-3 359	-4 548	-4 304
Minority interests	-4	-60	-	-
<b>Profit for the year</b>	<b>8 641</b>	<b>8 759</b>	<b>8 816</b>	<b>11 465</b>

(Ksek)	Group		Parent Company	
	2011	2010	2011	2010
<b>Summary Balance Sheets</b>				
Fixed assets	97 662	40 087	87 495	29 576
Trade accounts receivable	31 694	23 090	31 694	23 377
Other current receivables	33 465	90 610	33 263	90 271
Liquid assets	47 675	51 574	47 675	51 574
Total current assets	112 834	165 274	112 632	165 222
<b>Total assets</b>	<b>210 496</b>	<b>205 361</b>	<b>200 127</b>	<b>194 798</b>
Share capital	6 100	6 100	6 100	6 100
Other shareholders' equity	137 999	134 423	134 606	132 860
Minority interests	2 778	2 772	-	-
Long-term liabilities	648	716	648	716
Work in progress	10 227	4 942	10 227	4 942
Other current liabilities	52 744	56 408	48 546	50 180
Total current liabilities	62 971	61 350	58 773	55 122
<b>Total liabilities and shareholders' equity</b>	<b>210 496</b>	<b>205 361</b>	<b>200 127</b>	<b>194 798</b>





**ELMIA AB** Besöksadress: Elmiavägen, SE-554 54 Jönköping  
Postadress: Box 6066, SE-550 06 Jönköping, [www.elmia.se](http://www.elmia.se)